

INSTITUCION EDUCATIVA SAN FRANCISCO DEL RAYO



INFORME DE GESTION Y RENDICION DE CUENTAS 2021

INSTITUCION EDUCATIVA SAN FRANCISCO DEL RAYO

- ENTIDAD TERRITORIAL: Córdoba
- MUNICIPIO: Montelíbano
- DIRECCION: Corregimiento San Francisco del Rayo
- MODALIDAD: Académica
- NATURALEZA: Oficial
- CALENDARIO: A
- JORNADAS: Mañana y Tarde.
- CARÁCTER: Mixto
- RESOLUCION DE APROBACION DE ESTUDIOS: 002355 del 05 de Octubre de 2015
- NIVELES: Preescolar, Básica, Media y Adultos
- EMAIL: ee_22346600231201@Hotmail.com

RENDICIÓN DE CUENTAS

La rendición de cuentas es el proceso en el cual las administraciones públicas del orden Nacional y Territorial y los servidores públicos comunican, explican y argumentan sus acciones a la sociedad” (MEN,

2007). La conforma el conjunto de acciones planificadas y su puesta en marcha por las Instituciones del Estado con el objeto de informar a la sociedad acerca de las acciones y resultados producto de su gestión y permite recibir aportes de los ciudadanos para mejorar su desempeño.



5

¿QUE ES RENDICION DE CUENTAS?

En este sentido la rendición de cuentas es un proceso de “doble vía” en el cual los servidores del Estado tienen la obligación de informar y responder por su gestión, y la ciudadanía tiene el derecho a ser informada y pedir explicaciones sobre las acciones adelantadas por la administración.



REFERENTES PARA LA RENDICION DE CUENTAS

6

- **Principios constitucional**, responsabilidad, eficacia, eficiencia e imparcialidad y participación ciudadana en el manejo de los recursos públicos y los proyectos presentados.
- **Documentos de política: Plan Nacional de Desarrollo, Plan de Desarrollo Territorial, Plan Educativo Institucional, Plan de Mejoramiento Institucional.**
- **Marco Legal:** Constitución Política, Ley 115 de 1994, Ley 715 de 2001, la Ley 489 de 1998 y la Ley 1474 de 2011, Decreto 4791 de 2008, Decreto 1860 de 1994, Directiva Ministerial No. 22 del 21 de julio de 2010.

INSTITUCION EDUCATIVA SAN FRANCISCO DEL RAYO

La Institución Educativa San Francisco del Rayo, inició con vida legal como I.E. en el año 2002, mediante Resolución N° 001227 del 20 de Septiembre, emanada de la Secretaría de Educación Departmental.

La institución inicia el año 2002 en sus tres niveles (preescolar, Básica primaria y Secundaria y Media), conformada por 4 sedes adscrita a esta: Corazón Inmaculado de María, Santa Inés, San Jose y Santa Lucia.

INSTITUCION EDUCATIVA SAN FRANCISCO DEL RAYO

Actualmente la I.E. San Francisco de Rayo, cuenta con cuatro sedes: San Francisco del rayo, Santa Lucia, San José y Santa Inés, mediante Resolución 002355 del 5 de Octubre de 2015 y 00155 de 25 de enero de 2021. Esta Resolución ratifica los niveles Preescolar, Básica, Media y el Modelo Educación de Adultos. La sede Corazón Inmaculado de María. se encuentra intervenida por el Banco oferente, mediante la Resolución 00155 de 25 de enero de 2021.



CIERRE DE BRECHAS

- Porcentaje de estudiantes beneficiados con gratuidad: 100%
- Porcentaje de estudiantes pertenecientes a poblaciones vulnerables beneficiadas con el programa de alimentación escolar, programa de permanencia: 100%
- Porcentaje de estudiantes beneficiados con transporte escolar: 0%. Dado que no hubo cobertura por la pandemia.

CALIDAD

- Porcentaje de Educadores capacitados en planes de áreas, planes de estudio, en mallas curriculares, en pruebas saber, 80%
- Porcentaje de estudiantes que reprobaron el año escolar en básica: 5% y media: 2%
- Porcentaje de deserción interanual en preescolar, básica y media: 5%





Innovación y pertinencia

- Número de estudiantes promedio por computador en el Establecimiento Educativo: 26,6
- Porcentaje de matrícula con acceso a internet: 50%

MODELO DE GESTION

- Porcentaje de ejecución de los recursos de los Fondos de Servicios educativos por concepto de gasto: 100 %
- Porcentaje de cumplimiento del Plan de mejoramiento institucional: 75% (algunas metas cumplidas y no cumplidas)

PREGUNTAS CLAVES

1. ¿Qué se logró?
2. ¿Cómo se logró?
3. ¿Qué se gastó?
4. ¿Cómo se gastó?
5. ¿Qué se proyecta a futuro en el establecimiento educativo?





¿Qué se logró?

GESTIÓN DIRECTIVA

- Elaboración y puesta en marcha del plan de mejoramiento 2021 por el grupo de Gestión Directiva
- Implementación de Pre saber Internos para mejorar resultados pruebas SABER 11 2021.
- Acuerdos con los docentes en aplicación de pruebas Evaluar para Avanzar 2021 a los grados ,5°, 6°, 7°, 8°, 9°. 10° y 11°)
- Inducción a los miembros del gobierno escolar en cuanto a funciones y deberes como órgano complementario Institucional.

¿Qué se logró?

GESTION DIRECTIVA

- Apoyo a Proyectos Pedagógicos o Transversales como:
- ✓ Ejecución de los proyectos Escuela de Padres, Educación Ambiental, Democracia y Aprovechamiento del tiempo Libre.
- Gestión ante la alcaldía municipal, para la legalización de los predios de las sedes San José, Santa Inés y Santa Lucia.
- Conservación de un buen ambiente escolar durante la modalidad de educación en casa y luego en la presencial.

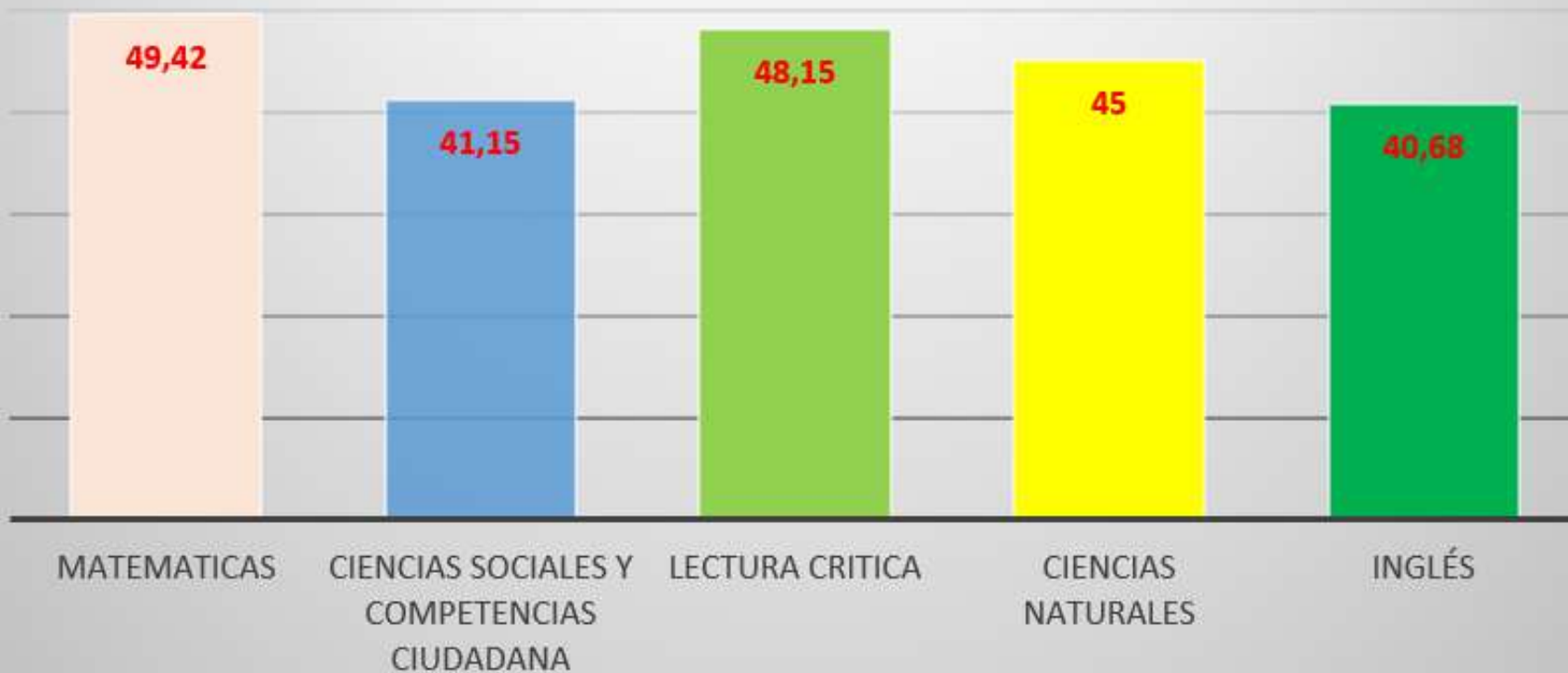
¿QUÉ SE LOGRÓ?

GESTION ACADEMICA

- ❖ Reconceptualización al Enfoque Pedagógico Institucional.
- ❖ Revisión y Reajuste a las mallas curriculares de todas las áreas.
- ❖ Revisión y ajustes al Plan de Estudios 2021
- ❖ Revisión y Reestructuración de los planes de Áreas por grados y Niveles.
- ❖ Revisión y ajuste al PEI, en cuanto a Horizonte institucional, manual de convivencia y sistema de evaluación.

DATOS ESTADISTICOS DE PRUEBAS SABER ONCE INSTITUCION EDUCATIVA SAN FRANCISCO DEL RAYO 2021.

RESULTADOS PRUEBA SABER 11 AÑO 2021 IE SAN FRANCISCO DEL RAYO



RESULTADOS SABER 11- 2021

- De 19 estudiantes matriculados en la vigencia 2021, el 100% de ellos presentaron la Prueba.
- El puntaje global mayor fue de 278 y el menor de 188, y el promedio general fue de 227.
- Para **MATEMÁTICAS** hay **0 %** de estudiantes en desempeño 4 (AVANZADO). El **42 %** de los estudiantes se encuentran en nivel 3 (**SATISFACTORIO**). El **58%** se encuentra en desempeño 2 (MÍNIMO). El **0%** se encuentran en desempeño 1 (**INSUFICIENTE**).
- Para **LECTURA CRITICA** hay **0%** de estudiantes en desempeño 4 (AVANZADO). El **26,3%** de los estudiantes se encuentran en nivel 3 (**SATISFACTORIO**). El **73,7%** se encuentra en desempeño 2 (MÍNIMO) y El **0%** se encuentran en desempeño **INSUFICIENTE**.
- Para **SOCIALES Y CIUDADANAS** **0%** de estudiantes en desempeño 4 (AVANZADO). El **26,3%** de los estudiantes se encuentran en nivel 3 (**SATISFACTORIO**). El **42,1%** se encuentra en desempeño 2 (**MÍNIMO**). El **31,5%** se encuentran en desempeño 1 (**INSUFICIENTE**). Regular desempeño porcentaje alto en insuficiente.

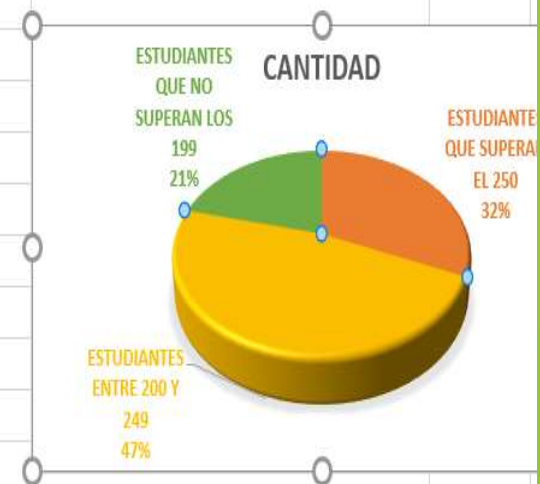
RESULTADOS SABER 11- 2021

- Para **CIENCIAS NATURALES** hay **0%** de estudiantes en desempeño 4 (AVANZADO). El **21%** de los estudiantes se encuentran en nivel 3 (**SATISFACTORIO**). El **73,6%** se encuentra en desempeño 2 (**MÍNIMO**). Y El **5,2%** se encuentran en desempeño 1 (**INSUFICIENTE**).
- Para **INGLES** hay **0%** de estudiantes en desempeño AVANZADO. El **5,2%** de los estudiantes se encuentran en nivel **SATISFACTORIO**. El **63,1%** se encuentra en desempeño MÍNIMO. El **31,5%** se encuentran en desempeño **INSUFICIENTE**

RESULTADOS SABER 11- 2021

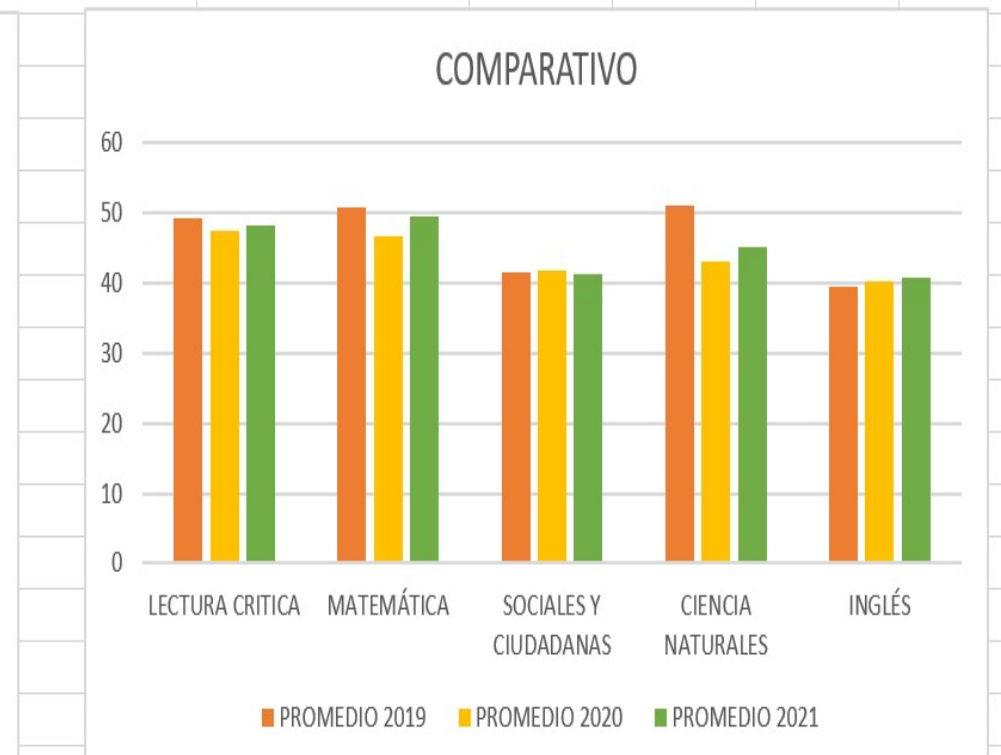
GRAFICA DETALLADA DE RESULTADOS PRUEBA SABER 11 2021

LECTURA CRITICA	MATEMÁTICA	SOCIALES Y CIUDADANAS	CIENCIA NATURALES	INGLÉS	PUNTAJE	PUESTO	DESEMPEÑOS	CANTIDAD
62	51	59	54	44	278	1	ESTUDIANTES QUE SUPERAN EL 250	6
47	61	52	60	50	273	2	ESTUDIANTES ENTRE 200 Y 249	9
58	49	51	54	47	263	3	ESTUDIANTES QUE NO SUPERAN LOS 199	4
52	61	46	52	49	262	4		19
57	53	51	47	40	255	5		
49	56	50	49	44	252	6		
48	54	44	48	39	239	7		
59	41	37	48	59	236	8		
44	48	51	39	30	222	9		
39	55	38	46	35	219	10		
47	49	34	40	47	214	11		
46	48	43	37	29	212	12		
50	52	28	40	41	212	13		
46	41	45	38	35	210	14		
36	49	38	39	41	203	15		
39	45	33	45	34	200	16		
48	44	30	34	40	195	17		
45	44	24	42	36	193	18		
43	38	28	43	33	188	19		



COMPARATIVO SABER 11, AÑOS 2019 – 2020 –2021

	LECTURA CRITICA	MATEMÁTICA	SOCIALES Y CIUDADANAS	CIENCIA NATURALES	INGLÉS
PROMEDIO 2019	49,17647059	50,70588235	41,52941176	50,94117647	39,3529412
PROMEDIO 2020	47,54166667	46,58333333	41,66666667	43,16666667	40,2083333
PROMEDIO 2021	48,15789474	49,42105263	41,15789474	45	40,6842105



¿QUÉ SE LOGRÓ?

AMBIENTES DE APRENDIZAJES

- Reajustes del manual para la convivencia escolar.
- Conformación y activación del comité de convivencia escolar.
- Plan de integración de componentes Curriculares EICC-HME.
- Acompañamientos a docentes Preescolar y Básica Primaria por el Programa Todos a Aprender (PTA)
- Capacitación a docentes en didáctica del contenido para las áreas fundamentales.

¿QUÉ SE LOGRÓ?

GESTION ADMINISTRATIVA Y FINANCIERA

- Mantenimientos de equipos (Impresora ,fotocopiadora) para el mejoramiento de la institución.
- Mantenimiento de ventiladores, aires acondicionados y Reflectores del alumbrado de la I.E.
- Mantenimiento de tomas e interruptores eléctricos de las aulas de clases.
- Cambio de techo de un aula de clases, reparación techo del laboratorio y tienda escolar.
- Compra de un software de nota, que permitiera la interacción entre padres de familia, estudiantes y docentes en el proceso de calificaciones.
- Adecuación de la infraestructura de la planta Directiva (Rectoría)
- Mantenimiento y cambio de accesorios de las unidades sanitarias.

¿QUÉ SE LOGRÓ?

GESTION ADMINISTRATIVA Y FINANCIERA

- Compra de Material de dotación para las áreas
- Mantenimiento de las redes de tuberías y tanques elevados.
- Construcción de vía veredal para el paso peatonal de los estudiantes de transición.
- Apoyo al desarrollo de proyectos pedagógicos como: Democracia, aprovechamiento del tiempo libre, escuela de padres y Medio Ambiente.
- Apoyo a jornada cultural (actividades recreativas y culturales, con la participación de alumnos y padres de familia.
- Adquisición de suministros de desinfección (jabón liquido, alcohol, y utensilios de dispersión.)
- Adquisición de suministros de papelería, tintas y otros afines para la entrega de guías.

¿QUE SE LOGRÓ?

25

GESTION DE LA COMUNIDAD

- Empoderamiento del comité de convivencia como instancia mediadora de conflictos, estudio y análisis de casos críticos.
- Seguimiento de los casos de estudiantes remitidos por dificultades de rendimiento académicos y de convivencia.
- Acompañamiento de personal profesional (psicólogos) a estudiantes con problemas de convivencia y de aprendizajes.

¿QUÉ SE LOGRÓ?

26

GESTION DE LA COMUNIDAD

- Participación de estudiantes de las olimpiadas de matemáticas realizadas por la universidad de sucre.
- Participación de los estudiantes en las pruebas Evaluar para Avanzar.
- Orientación y desarrollo de charlas por parte de la Coordinadora de social del municipio a los estudiantes de los grados: 10° y 11°.

Integración de la comunidad a las actividades que se realizaron en la institución

¿CÓMO SE LOGRÓ?

2

Las metas formuladas en nuestro Plan de Mejoramiento Institucional 2021 se alcanzaron en un 75%; esto se logró con el apoyo, compromiso y liderazgo de la coordinación, de los equipos de Gestión, de los miembros del Gobierno Escolar y de todos los actores de la comunidad educativa.

¿QUÉ SE GASTÓ?

- ▶ PRESUPUESTO:
- ▶ INGRESOS: \$42.632.360
- ▶ GASTOS: APROBADO \$42.632.360; EJECUTADO \$42.632.360
- ▶ QUEDANDO POR EJECUTAR: \$ 0

PRESUPUESTO AÑO 2021

NTT:812.000.048-9

FORMATO: EJECUCION PRESUPUESTAL DE INGRESOS

RUBRO PRESUPUESTAL		PRESUPUESTO INICIAL	MODIFICACIONES		PRESUPUESTO DEFINITIVO (1)	TOTAL RECAUDOS		SALDO POR RECAUDAR (4)	% SALDO POR RECAUDAR 5=(4/1)
CODIGO			ADICION	REDUCCION		TOTAL RECAUDADO (2)	PORCENTAJE 3=(2/1)		
GRUPO	SUBGRUPO								
1		43.800.000	146.870	1.314.510	42.632.360	42.632.360	100%	-	0%
1.1.		43.800.000	146.870	1.314.510	42.632.360	42.632.360	100%	-	0%
1.1.1.			10.000		10.000	10.000	100%	-	
1.1.1.1.			10.000		10.000	10.000	100%	-	
1.1.1.2.									
1.1.2.									
1.1.2.1.									
1.1.2.2.									
1.1.3.		43.800.000	-	1.314.510	42.485.490	42.485.490	100%	-	0%
1.1.3.1.		43.800.000		1.314.510	42.485.490	42.485.490	100%	-	0%
1.1.3.2.					-			-	
1.1.3.3.					-			-	

CONTINUACIÓN PRESUPUESTO 2021

						-			-	
1	1.4.	RECURSOS DE CAPITAL		136.870		136.870	136.870	100%		0%
1	1.4.1.	Recursos del balance		69.925		69.925	69.925	100%		0%
1	1.4.2.	Rendimientos financieros		66.945		66.945	66.945	100%	-	
1	1.4.3.	Donaciones				-			-	
						-			-	
		TALES	43.800.000	146.870	1.314.510	42.632.360	42.632.360	100%	-	0%



FIRMA REPRESENTANTE LEGAL

CONTINUACIÓN PRESUPUESTO 2021



ENTIDAD: INSTITUCION EDUCATIVA SAN FRANCISCO DEL RAY

Enero-Diciembre 2021

NIT: 812.000.048-9

FORMATO: EJECUCION DEL PRESUPUESTO DE GASTOS E INVERSIONES

RUBRO PRESUPUESTAL	APROPIACION	TRASLADOS			MODIFICACIONES		TOTAL COMPROMISOS			SALDO X COMPROMETER	% DE SALDOS POR COMPROMETER	OBLIGACIONES	TOTAL COMPROMISOS PAGADOS	% DE COMPROMISOS PAGADOS	COMPROMISOS POR PAGAR
		CREDITOS	CONTRACREDITOS	ADICION	REDUCCION	DEFINITIVO	COMPROMETIDO	% COMPROMETIDO							
CODIGO GRUPO SUBGRUPO	NOMBRE	INICIAL													
2	GASTOS FUNCIONAMIENTO	41.800.000	18.895.116	18.336.206	146.870	1.314.510	41.811.270	41.125.528	100%	65.742	0%	41.125.528	41.125.528	100%	-
2.1	SERVICIOS PERSONALES INDIRECTOS	7.000.000	1.475.000				8.475.000	8.475.000	100%	-	0%	8.475.000	8.475.000	100%	-
2.1.4	Contratación de Servicios técnicos y profesionales	7.000.000	1.475.000				8.475.000	8.475.000	100%	-	0%	8.475.000	8.475.000	100%	-
2.2	GASTOS GENERALES. ADQUISICIÓN DE BIENES Y SERVICIOS	30.100.000	17.420.116	14.950.716	146.870	-	32.716.270	32.650.528	100%	65.742	0%	32.650.528	32.650.528	100%	-
2.2.1	Adquisición de bienes de consumo duradero	2.000.000	3.667.000	2.000.000			3.667.000	3.667.000		-		3.667.000	3.667.000		-
2.2.2	Adquisición de bienes de consumo final	9.500.000	13.140.005		66.945		22.706.950	22.706.950	100%	-	0%	22.706.950	22.706.950	100%	-
2.2.3	Dotaciones pedagógicas	2.000.000		2.000.000			-	-		-		-	-		-
2.2.4	Mantenimiento, conservación y reparación de instalaciones	13.100.000		7.444.000			5.656.000	5.656.000	100%	-	0%	5.656.000	5.656.000	100%	-
2.2.6	Gastos de viaje de los educandos	1.000.000		1.000.000			-	-		-		-	-		-
2.2.7	Impresos y publicaciones	2.500.000		2.500.000			-	-		-		-	-		-
2.2.9	Primas por Seguros		613.111				613.111	613.111		-		613.111	613.111		-
2.2.10	Gastos financieros			6.716	79.925		73.209	7.467	10%	65.742	90%	7.467	7.467	100%	-
2.3	OTROS GASTOS GENERALES POR ADQUISICIÓN DE SERVICIOS	4.700.000	-	3.395.490		1.314.510	-	-		-		-	-		-
2.3.2	Realización de actividades pedagógicas, científicas, deportivas y culturales	4.700.000		3.395.490		1.314.510	-	-		-		-	-		-
3	INVERSION	2.000.000	-	558.910	-	-	1.441.090	1.441.090	100%	-	0%	1.441.090	1.441.090		-
3.4	Costos asociados al trámite para la obtención del título de bachiller.	2.000.000		558.910			1.441.090	1.441.090	100%	-	0%	1.441.090	1.441.090		-
	TOTAL	*****	18.895.116	18.895.116	146.870	1.314.510	42.632.360	42.566.618	100%	65.742	0%	42.566.618	42.566.618	100%	-

FIRMA REPRESENTANTE LEGAL



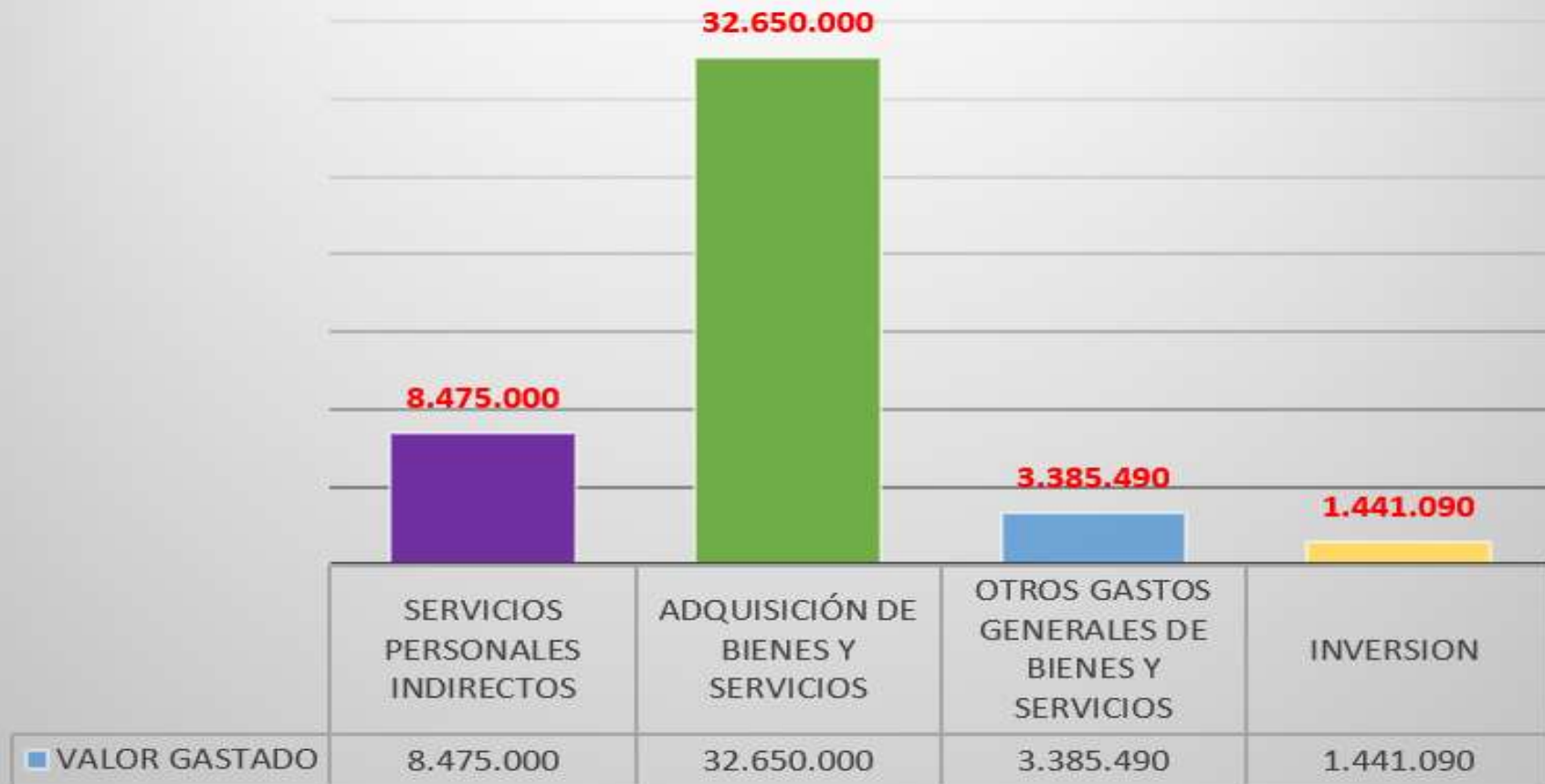
INFORME DE EJECUCIÓN DE LOS RECURSOS DEL FONDO DE SERVICIOS EDUCATIVOS

La Institución Educativa, contaba con un presupuesto Inicial por valor de \$ 43.800.000, el cual sufrió una deducción de 1.314.510 que no entró a la cuenta, terminando con un presupuesto definitivo por valor de \$ 42.632.360

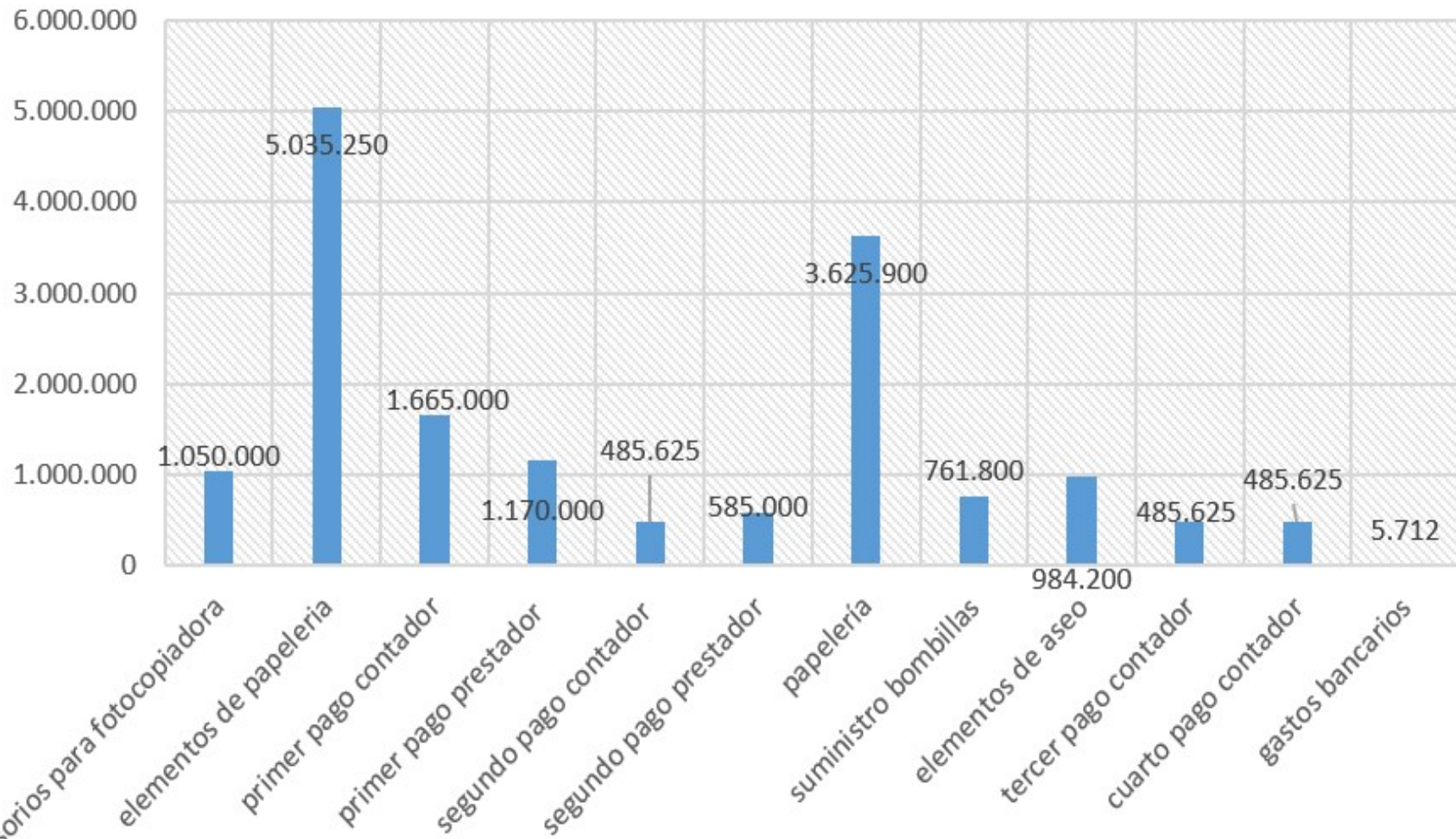
Del total de recursos recibidos, todos fueron asignados para funcionamiento, es decir, la suma de \$ 42.632.360

Informe de ejecución de recursos

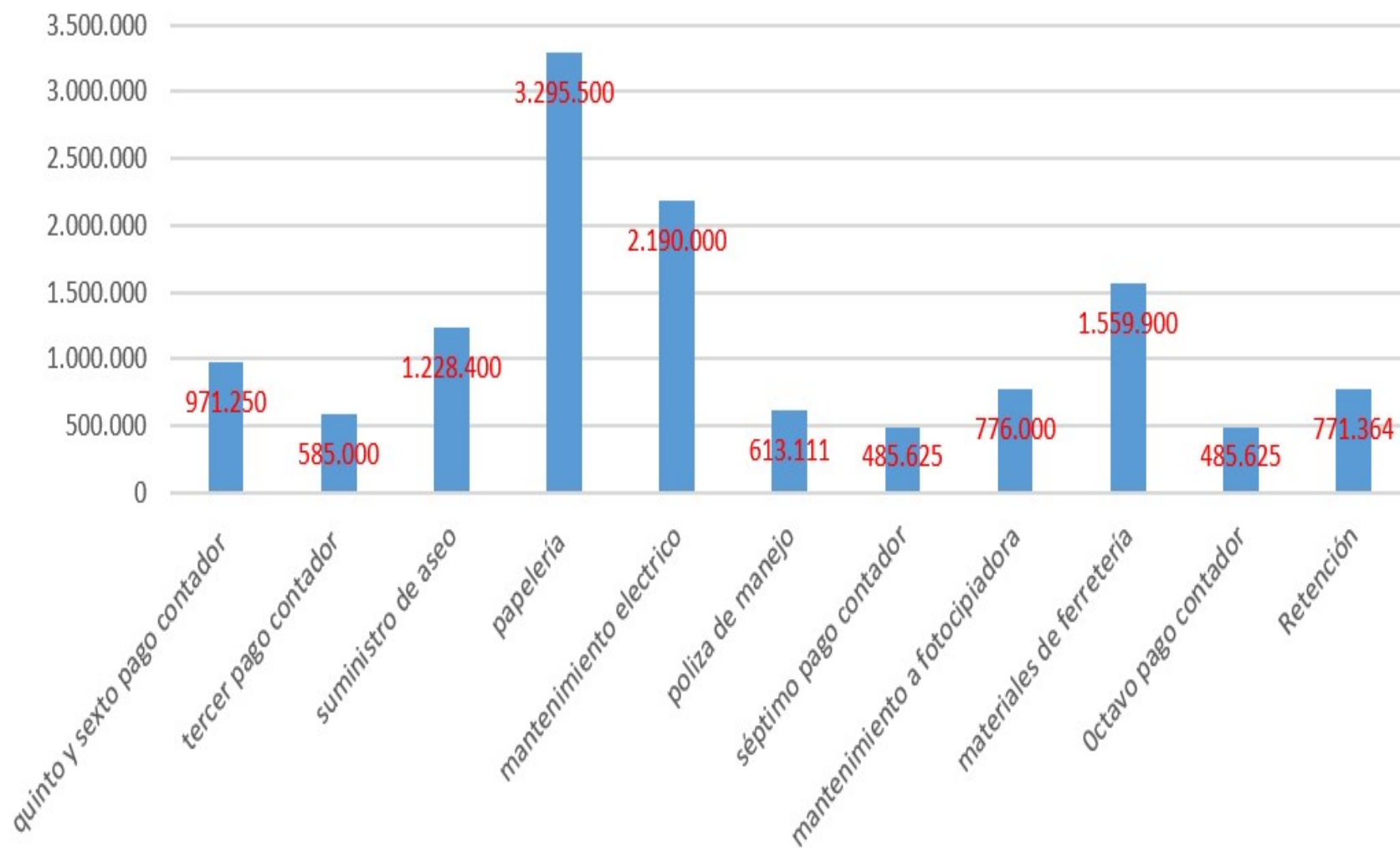
LINEAS DE GASTOS DEL PRESUPUESTO 2021



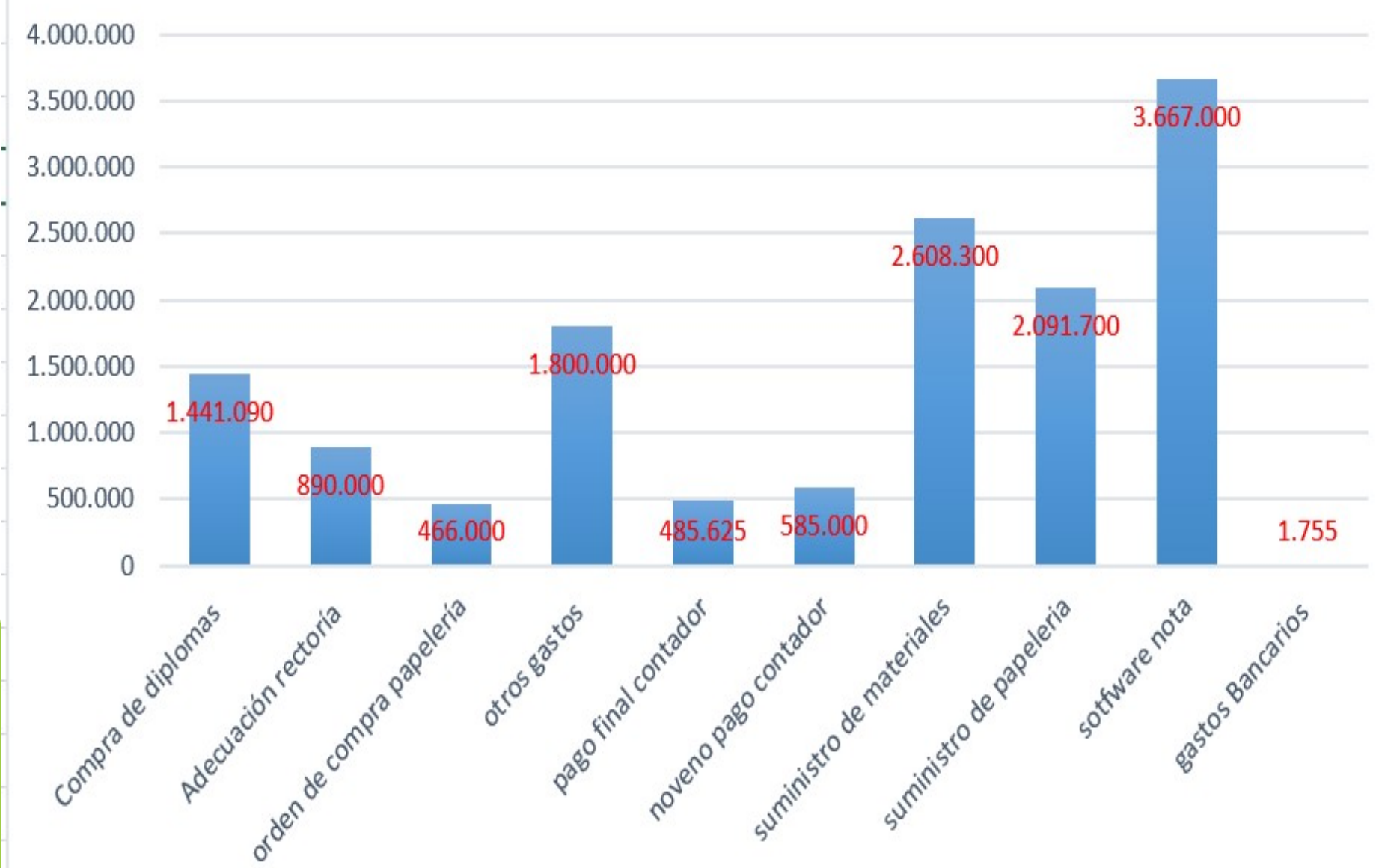
GASTOS HASTA JULIO 2021

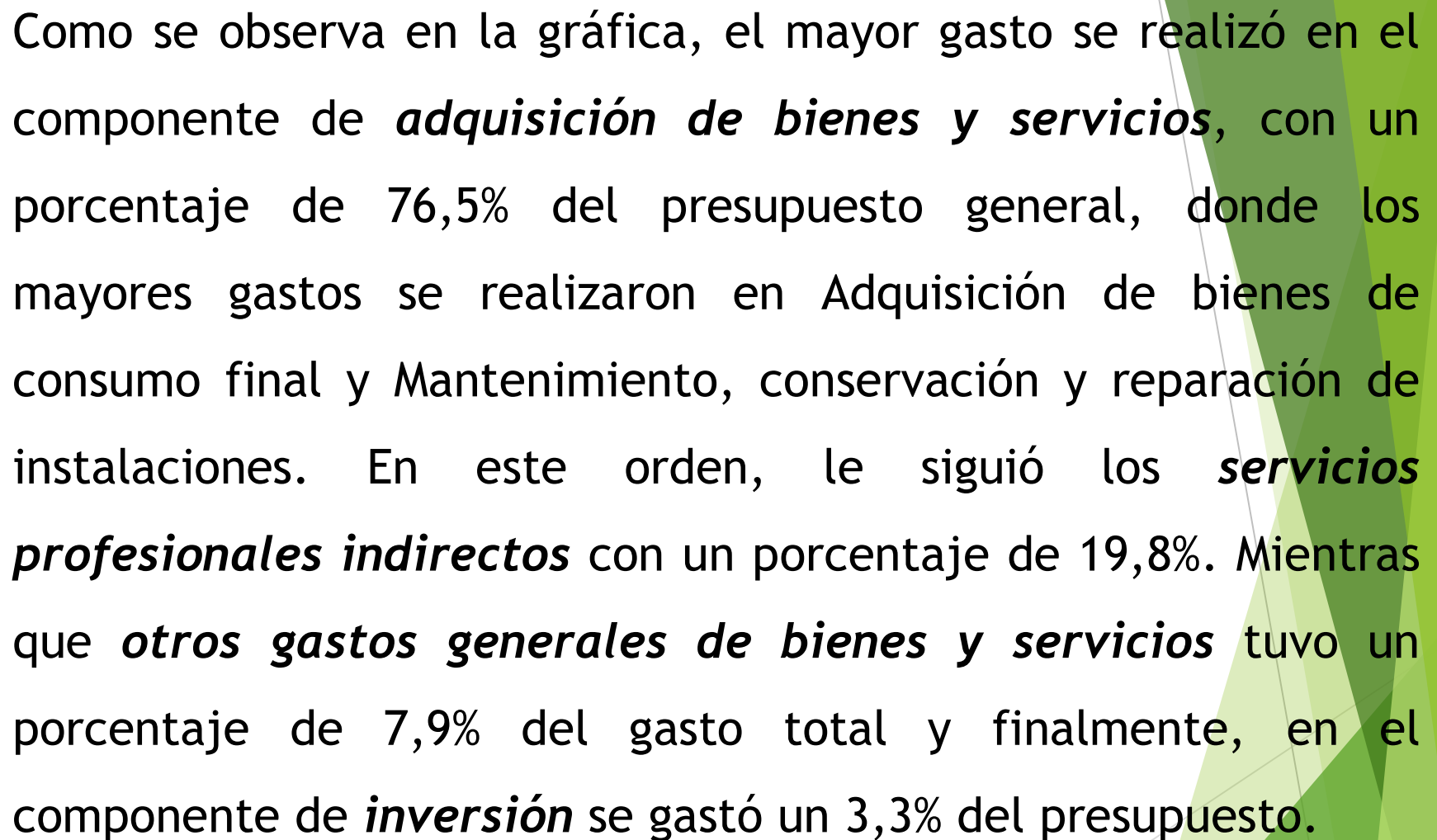


TIPOS DE GASTOS A PROVEEDORES.



TIPO DE GASTOS Y PROVEEDORES





Como se observa en la gráfica, el mayor gasto se realizó en el componente de ***adquisición de bienes y servicios***, con un porcentaje de 76,5% del presupuesto general, donde los mayores gastos se realizaron en Adquisición de bienes de consumo final y Mantenimiento, conservación y reparación de instalaciones. En este orden, le siguió los ***servicios profesionales indirectos*** con un porcentaje de 19,8%. Mientras que ***otros gastos generales de bienes y servicios*** tuvo un porcentaje de 7,9% del gasto total y finalmente, en el componente de ***inversión*** se gastó un 3,3% del presupuesto.

¿QUE SE PROYECTA A FUTURO?

- ← Aumento de cobertura: grado de preescolar con un número de 24 estudiantes para el año 2022.
- ← Aumento en la población estudiantil de la básica primaria en la sede central y adscritas en un 10%.
- ← Editar para Socializar con toda la comunidad educativa el manual de convivencia escolar.
- ← Continuar con los pre saber 11, con la finalidad de continuar mejorando los resultados en las mismas.
- ← Consolidar en la institución los procesos académicos, para ser competitivos en la región.

EVIDENCIAS FOTOGRAFICAS

2022

Mantenimiento y reparaciones



Mantenimiento y reparaciones

Tienda escolar antes



Tienda escolar después



Rectoría antes



Rectoría después



Eventos deportivos, culturales y jornadas de aseo



Capacitación de formación de lineamientos curriculares y estándares básicos



A handwritten signature in black ink, appearing to read 'Eladio', with a large, sweeping flourish at the end.

ELADIO MANUEL MERCADO OSORIO
Rector I E San Francisco del Rayo
CC. 18.858.471 de San Benito Abad