



RENDICION DE CUENTAS



INSTITUCION EDUCATIVA TREMENTINO

VIGENCIA 2020

SAN BERNARDO DEL VIENTO-CORDOBA

LOGROS DE LAS ÁREAS DE GESTIÓN ESCOLAR

AREAS DE GESTION	LOGROS ALCANZADOS
DIRECTIVA	<p>La cobertura se mantuvo en 330 estudiantes, se crearon guía pedagógicas para trabajo en casa por motivos de la pandemia, se actualizo la plataforma educativa institucional para trabajo virtual de los estudiantes y docentes garantizando así el derecho a la vida. Se hizo actualización de docentes y mejoramiento académico, la asignación académica se establecieron por perfil docente. La Articulación con el SENA, en grado 10 no fue posible debido a la pandemia. Hubo funcionamiento del consejo directivo, académico y algunos proyectos pedagógicos.</p>
ACADEMICA	<p>Volvieron a aumentar los resultados de pruebas saber grado once, de 262 pasamos a 285 puntos, se presentaron 24 estuantes a la prueba a los cuales se adiestramiento al comienzo del año de manera presencial en áreas como español, ingles y química. También se les entrego material de estudio de la empresa Abel Mendoza durante la pandemia para fortalecer sus competencias (5 módulos de trabajo en las áreas de lenguaje, naturales, sociales, matemáticas e ingles). Los docentes trabajaron desde casa de manera virtual en la plataforma ZOOM y MEET, y SAGA.</p>

**ADMINISTRATIVA
FINANCIERA**

Se realizo Inducción a estudiantes nuevos, ejecución del presupuesto y plan de inversión, se entregaron Kit de materiales pedagógicos a cada estudiante matriculado. No se hicieron algunas adecuación de la planta física, por pausa de la pandemia, en la alimentación escolar se entregaron 5 raciones para preparar en casa (RPC) a 330 estudiantes. El presupuesto se modifiko por causa de la pandemia para el gasto específicamente de guías pedagógicas, papel, fotocopias, tinta y arreglo de las impresoras. Se arreglaron las 65 Tablet para préstamo a estudiantes de los grado 9, 10 y 11.

COMUNITARIA

Se creo el gobierno escolar, con elección del personero y contralor escolar de manera digital. El Festival de las hortalizas, se realizo de manera virtual con participación de la comunidad educativa través de Facebook, la ceremonia de grado se hizo de manera presencial en dos grupos utilizando los protocolos de bioseguridad establecidos para tal fin.

Énfasis de Política Educativa

CIERRE DE BRECHAS

Porcentaje de estudiantes beneficiados con gratuidad	Estudiantes pertenecientes a poblaciones vulnerables que son beneficiarios de algún programa	Alumnos con necesidades educativas especiales escolarizados	Tasa de deserción en intra-anual en preescolar básica y media
Preescolar = 90 % Primaria = 90 % Secundaria = 80 % Media = 90 %	Complemento nutricional = 330	Sordos: 0 Cognitivos: 11 Autismo: 1	Deserción = 2,40 %
Total estudiantes Matriculados: Preescolar = 20 Primaria = 126 Secundaria = 130 Media = 56 TOTAL: 332			

Énfasis de Política Educativa

INNOVACIÓN Y PERTINENCIA

Número de estudiantes promedio por computador en el establecimiento educativo	Porcentaje de matrícula con acceso a internet
0,036%	20 % durante la pandemia

MODELO DE GESTIÓN

Porcentaje de ejecución de los recursos de los Fondos de Servicios educativos por concepto de gastos	Porcentaje de cumplimiento del Plan de mejoramiento institucional
100 %	75 %

CALIDAD EDUCATIVA

Numero de Educadores participando en el plan de formación %	De Padres de familia que participan en actividades programadas por el establecimiento educativo %	Resultados pruebas saber
Docentes: = 2 12,5 %	65 %	Máximo = 285

Matricula	Aprobados	Reprobados	Desertores	Trasladados
332	310 93,3 %	11 3,3 %	4 1,2 %	4 1.2 %

INFORME DE EJECUCIÓN DE LOS RECURSOS DE LA VIGENCIA 2019

INGRESOS

Certificados y Constancias	21.000
Arrendamientos o Alquileres de Bienes Muebles e Inmuebles	530000
Transferencias CONPES	27.984.799
Gratuidad adicional para materiales pedagógicos	12636096
Recursos del Balance Rendimiento financiero	141070
Total Ingresos	41.312.965

PROPIOS	CONPES
\$ 692.070	\$ 40.620.895
\$ 41.312.965	

EGRESOS

Honorarios	\$ 5.027.434
Materiales y Suministros	7.964.230
<u>Mantenimiento</u>	16.719.000
Pólizas de Seguros	333.200
Servicio Publico Pago de internet admón	1.035.200
Transportes Escolar	0
Total Gastos	\$ 40.891.664

Saldo a diciembre 31
421.301

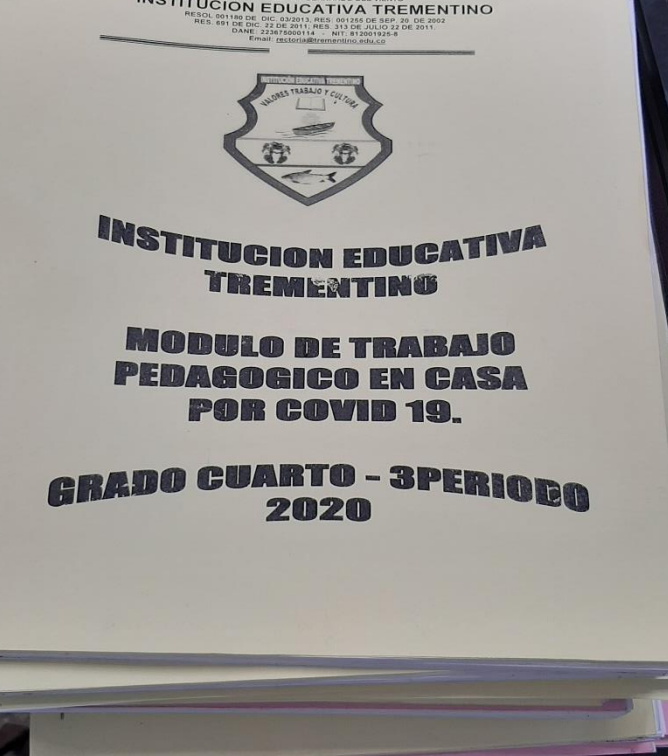


252 P.D. = 40726

Día 24 de enero de 2020

- Saludo
- Oración
- Establecer Acuerdo para la Evaluación de desempeño docente de 2020.
- Compromisos adquiridos por la excelencia docente con el programa PTA







Experiencia significativa Festival virtual de las hortalizas 2020



ENTREGA DE GUIAS Y TABLET A LA COMUNIDAD



Tipo Documental

Tarea

Fecha Asignación 2020-03-26

Fecha Entrega 2020-04-20

Periodo 2

Archivo Sin Archivo

[SUBIR TAREA](#)

[SALIR](#)

DETALLE TAREA



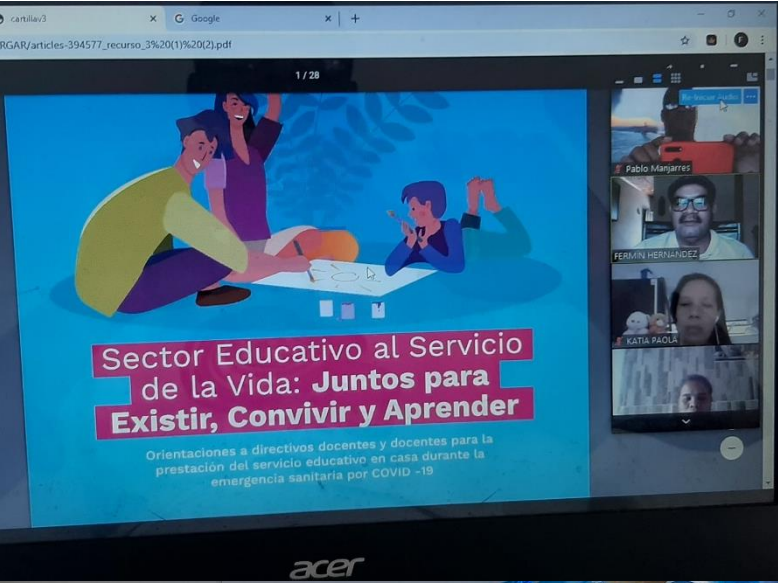
Grupo 11-1


Asignatura Etica y Valores

Docente ENELOY DEL CARMEN NUÑEZ MEDRANO

Título competencias laborales

Descripción enviar al correo







El Servicio Nacional de Aprendizaje SENA

En Cumplimiento de la Ley 119 de 1994 y en atención a que

PAULA ANDREA ROSSI CHARRASQUIEL

Con Tarjeta de Identidad No. 1070007000

FESTIVAL VIRTUAL, ARTÍSTICO Y CULTURAL DE LAS HORTALIZAS

INSTITUCIÓN EDUCATIVA TREMENTINO

SAN BERNARDO DEL VIENTO

DEL 10 AL 12 DE JUNIO DE 2020



EN FAMILIA Y DESDE CASA PARTICIPA EN TODOS LOS EVENTOS CON TRANSMISIÓN POR FACEBOOK

MIÉRCOLES	JUEVES	VIERNES
<ol style="list-style-type: none"> 1. Video introductorio motivacional 2. Video memorias del Festival 3. Conversatorio "MANUEL ZAPATA OLIVELLA Y SU OBRA TIERRA MOJADA" 	<ol style="list-style-type: none"> 1. MUESTRA GASTRONOMICA 2. PRESENTACION DE STAND 3. MUESTRAS FOLCLORICAS EN FAMILIA 	CONCURSOS <ol style="list-style-type: none"> 1. POEMAS 2. DECIMAS 3. CUENTOS 4. CANCIONES 5. DIBUJOS 6. PLASTILINA



GRACIAS