

INSTITUCIÓN EDUCATIVA BENICIO AGUDELO DE TIERRALTA



RENDICIÓN DE CUENTAS VIGENCIA 2017

Esp. AIDER ENRIQUE TRIANA PEREZ
Rector

¿QUÉ ES RENDICIÓN DE CUENTAS?

“La rendición de cuentas es el proceso en el cual las administraciones públicas del orden Nacional y Territorial y los servidores públicos comunican, explican y argumentan sus acciones a la sociedad” (MEN, 2007). La conforma el conjunto de acciones planificadas y su puesta en marcha por las instituciones del Estado con el objeto de informar a la sociedad acerca de las acciones y resultados producto de su gestión y permite recibir aportes de los ciudadanos para mejorar su desempeño.

Marco Legal:

Constitución Política, Ley 115 de 1994, Ley 715 de 2001, la Ley 489 de 1998 y la Ley 1474 de 2011, Decreto 4791 de 2008, Decreto 1860 de 1994, Directiva Ministerial No. 22 del 21 de julio de 2010.

IDENTIFICACIÓN

NOMBRE:	INSTITUCIÓN EDUCATIVA BENICIO AGUDELO
NIT:	812005774-0
DANE:	123807000017
RESOLUCIÓN DE RECONOCIMIENTO:	001146 del 20 de Septiembre de 2002 y 537 del 18 de Noviembre de 2011
DEPARTAMENTO:	CORDOBA
MUNICIPIO	TIERRALTA
ZONA:	URBANA
DIRECCIÓN SEDE PRINCIPAL:	CRA 8 N° 17-19 BARRIO ESCOLAR
DIRECCIÓN SEDE JOSE MARIA CORDOBA:	CALLE 9 CRA 13 Y 14
DIRECCIÓN SEDE RECREO:	CALLE PRINCIPAL BARRIO RECREO
TELEFONO:	7687955
EMAIL:	ee_12380700001701@hotmail.com
NIVELES DE ESTUDIO:	PREESCOLAR, BÁSICA Y MEDIA
CATEGORIA:	MIXTO
JORNADAS:	MAÑANA, TARDE Y NOCHE

FILOSOFÍA INSTITUCIONAL

MISIÓN: La Institución Educativa “Benicio Agudelo” de Tierralta, liderada por un excelente equipo de directivos y docentes, forma hombres y mujeres de manera integral, capaces de interpretar su contexto sociocultural y económico, para resolver problemas inherentes al individuo y al entorno social.

VISION (2013- 2018).

La Institución Educativa “Benicio Agudelo” de Tierralta, para el año 2018, habrá consolidado su prestigio en el Alto Sinú, logrando una formación de alta calidad en el desarrollo de competencias académicas en los estudiantes, en el desarrollo social y la prestación de servicios diversificados a la comunidad.

INSTITUCIÓN EDUCATIVA BENICIO AGUDELO

La educación es uno de los elementos fundamentales para el óptimo desarrollo de los países, las comunidades y los individuos, de tal manera que la escuela juega un papel estratégico en el buen desarrollo de las personas y por ende de la sociedad que lo rodea.

La Institución Educativa Benicio Agudelo, es una de las Instituciones de carácter oficial más antiguas en el municipio de Tierralta, es institución pública de educación formal, que atienda los retos que las dinámicas local y regional le demanden en el curso de los próximos años.

La Institución Educativa Benicio Agudelo tiene el propósito de formar hombres y mujeres de manera integral a través del modelo social que aporten de manera estratégica en el desarrollo social y económico de la región.

Para el año 2017 cuenta con un total de 58 grupos de estudiantes distribuidos en sus tres sedes:

- Principal (Bachillerato)
- José María Córdoba (Transición y Primaria)
- Recreo (Transición y Primaria)

En todas las sedes se brinda la jornada de la mañana y la jornada de la tarde y en la Sede Principal se ofrece adicionalmente la jornada nocturna.

UBICACIÓN GEOGRÁFICA:

La Institución Educativa Benicio Agudelo se encuentra ubicada en el casco urbano del municipio de Tierralta (Córdoba).

Cuenta con tres sedes distribuidas de la siguiente manera:

Sede Bachillerato: Se encuentra ubicado en el municipio de Tierralta, barrio Escolar. Dirección: Carrera 8 N° 17 – 19. Tiene un área aproximada de 6.974 m², de los cuales 2.542 m² se encuentran construidos. Cuenta con 15 aulas de clase en regular estado debido a su antigüedad (más de 50 años), rectoría, secretaria, coordinación, biblioteca, 2 salas de informática, tienda, sala de profesores, 3 unidades sanitarias, Cancha multifuncional, Aula Múltiple, cancha de Tierra, patio. Las paredes son de concreto y los pisos de cemento. La puerta de acceso principal es de hierro.

Sede José María Córdoba: Se encuentra ubicado en calle 10 entre carreras 13 y 14, en el barrio el Centro. Tiene un área aproximada de 2.484 m², de los cuales 1.554 m² se encuentran construidos. Cuenta con 9 aulas de clase en regular estado debido a su antigüedad (más de 50 años), secretaría, coordinación, 1 sala de informática, 1 unidad sanitaria, cancha multifuncional, aula Múltiple, restaurante escolar, patio. Las paredes son de concreto y los pisos de cemento, la puerta de acceso principal es de hierro.

Sede Recreo: Se encuentra ubicado en la calle 24 con carrera 9, del barrio el Recreo. Tiene un área aproximada de 1.195 m², de los cuales 665m² se encuentran construidos. Cuenta con 5 aulas de clase en regular estado, secretaría - coordinación, 1 sala de informática, tienda, 1 unidad sanitaria, restaurante escolar, patio. Las paredes son de concreto en la parte que da en la calle, y cerca de balsa en la parte posterior.

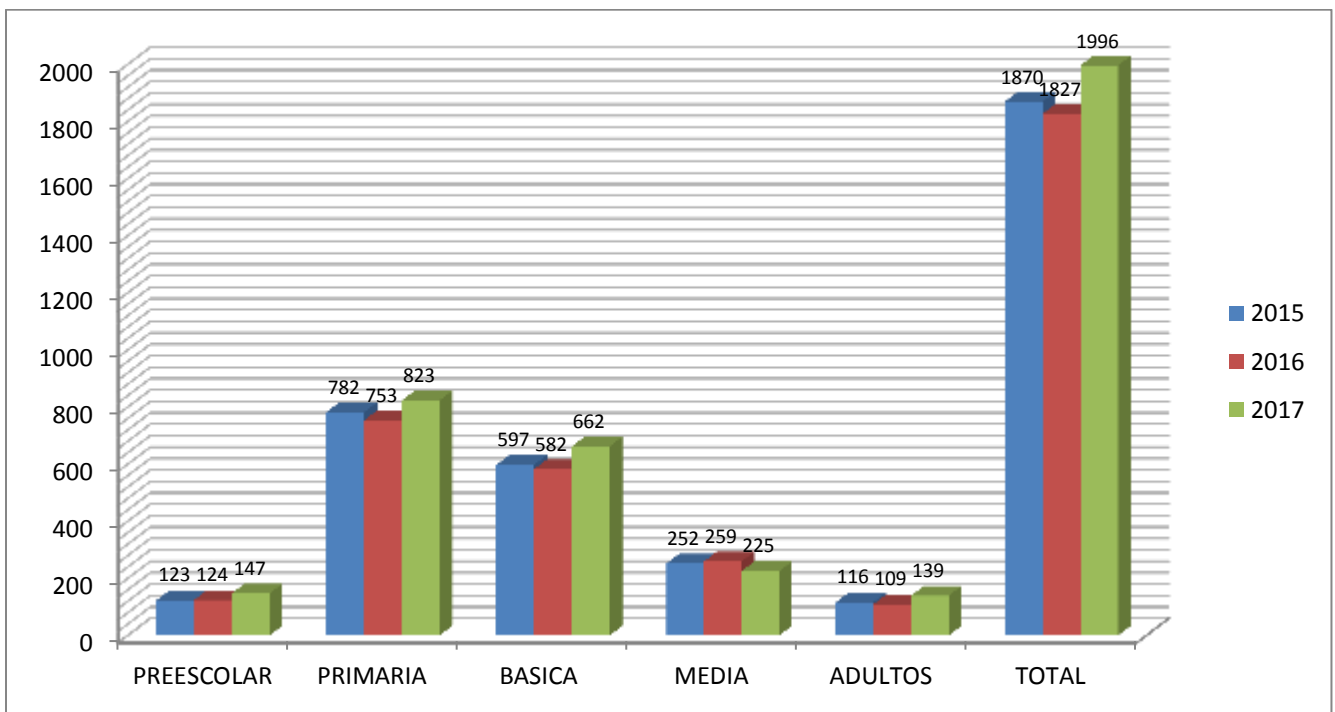
INFORMACIÓN ESTADÍSTICA SOBRE INDICADORES DE EFICIENCIA INTERNA 2017

Grados	Matricula Inicial	Matricula Final	Aprobados	%	Reprobados	%	Desertores	%	Transferidos	%	Observaciones
Transición	147	134	134	100,0%	0	0,0%	10	0,0%	3	2,0%	
Subtotal Preescolar	147,00	134,00	134	100,0%	0	0,0%	10	6,8%	3	2,0%	
1º	169	149	133	89,3%	16	10,7%	11	6,5%	9	5,3%	
2º	136	122	105	86,1%	17	13,9%	2	1,5%	12	8,8%	
3º	172	162	151	93,2%	11	6,8%	2	1,2%	8	4,7%	
4º	166	154	143	92,9%	11	7,1%	4	2,4%	8	4,8%	
5º	180	171	161	94,2%	10	5,8%	0	0,0%	9	5,0%	
Subtotal Primaria	823	758	693	91,4%	65	8,6%	19	2,3%	46	5,6%	
6º	203	172	147	85,5%	25	14,5%	19	9,4%	12	5,9%	
7º	156	136	115	84,6%	21	15,4%	13	8,3%	7	4,5%	
8º	176	148	122	82,4%	26	17,6%	19	10,8%	9	5,1%	
9º	127	102	95	93,1%	7	6,9%	14	11,0%	11	8,7%	
Subtotal Secundaria	662	558	479	85,8%	79	14,2%	65	9,8%	39	5,9%	
10º	103	87	81	93,1%	6	6,9%	12	11,7%	4	3,9%	
11º	122	119	118	99,2%	1	0,8%	2	1,6%	1	0,8%	
Subtotal Media	225	206	199	96,6%	7	3,4%	14	6,2%	5	2,2%	
Ciclo 3	51	25	18	72,0%	7	28,0%	26	51,0%	0	0,0%	
Ciclo 4	55	30	27	90,0%	3	10,0%	25	45,5%	0	0,0%	
Ciclo 5		0	0	#¡DIV/0!		#¡DIV/0!		#¡DIV/0!		#¡DIV/0!	
Ciclo 6	33	31	30	96,8%	1	3,2%	2	6,1%	0	0,0%	
Subtotal Ciclos	139	86	75	87,2%	11	12,8%	53	38,1%	0	0,0%	
Aceleración					0						
Subtotal					0		0				

Aceleración											
TOTAL	1.996	1.742	1.580	90,7%	162	9,3%	161	8,1%	93	4,7%	

MATRICULA

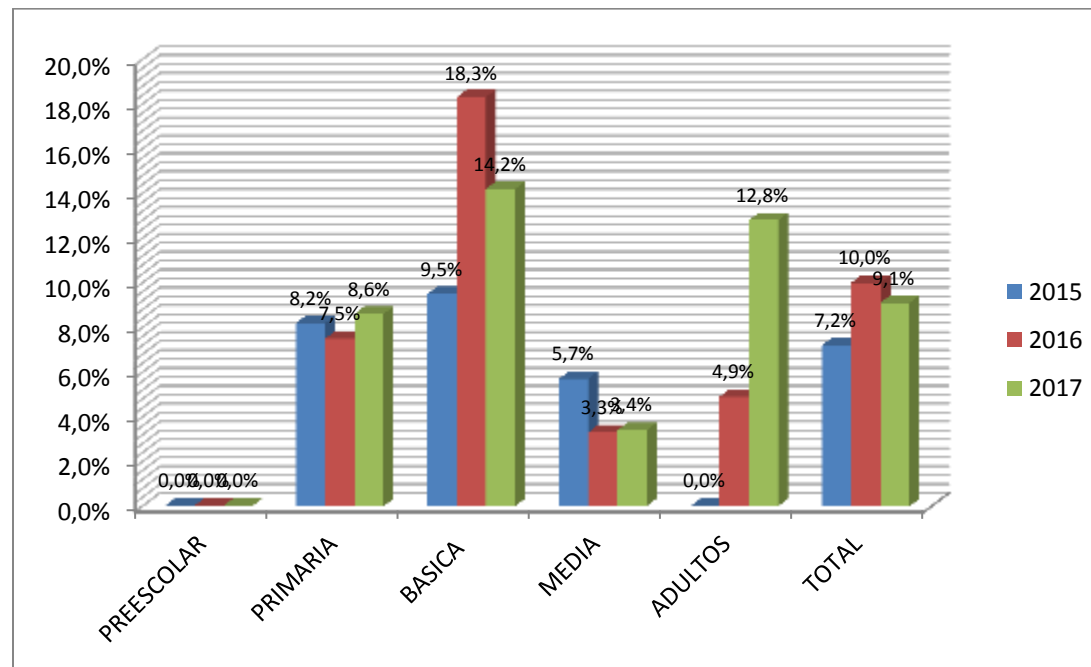
	2015	2016	2017
PREESCOLAR	123	124	147
PRIMARIA	782	753	823
BASICA	597	582	662
MEDIA	252	259	225
ADULTOS	116	109	139
TOTAL	1870	1827	1996



Se puede observar un crecimiento de la matrícula para el año 2017, la cual aumentó en un 9.2%

REPROBADOS %

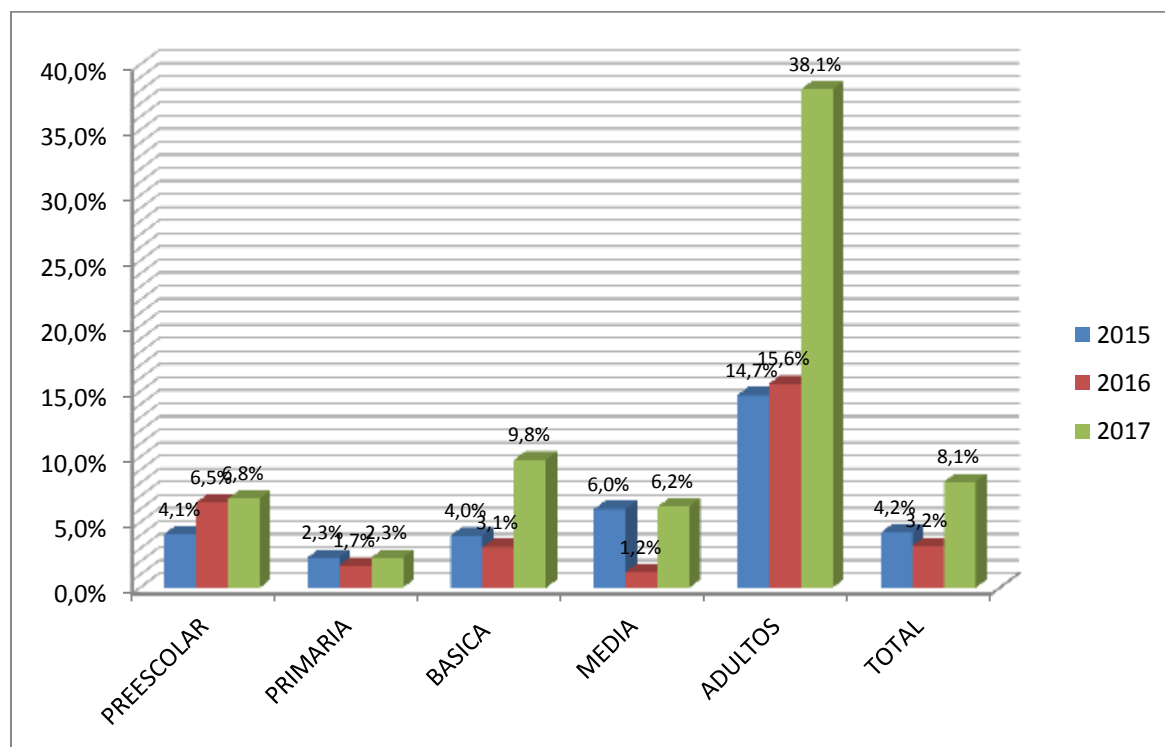
	2015	2016	2017
PREESCOLAR	0,0%	0,0%	0,0%
PRIMARIA	8,2%	7,5%	8,6%
BASICA	9,5%	18,3%	14,2%
MEDIA	5,7%	3,3%	3,4%
ADULTOS	0,0%	4,9%	12,8%
TOTAL	7,2%	10,0%	9,1%



A nivel general el porcentaje de reprobación bajó del 10% al 9.1%, sin embargo con respecto al año 2015 es superior. La preocupación mayor está en el alto índice de reprobación en básica secundaria, en especial en los grados 6°, 7° y 8°.

DESERTORES %

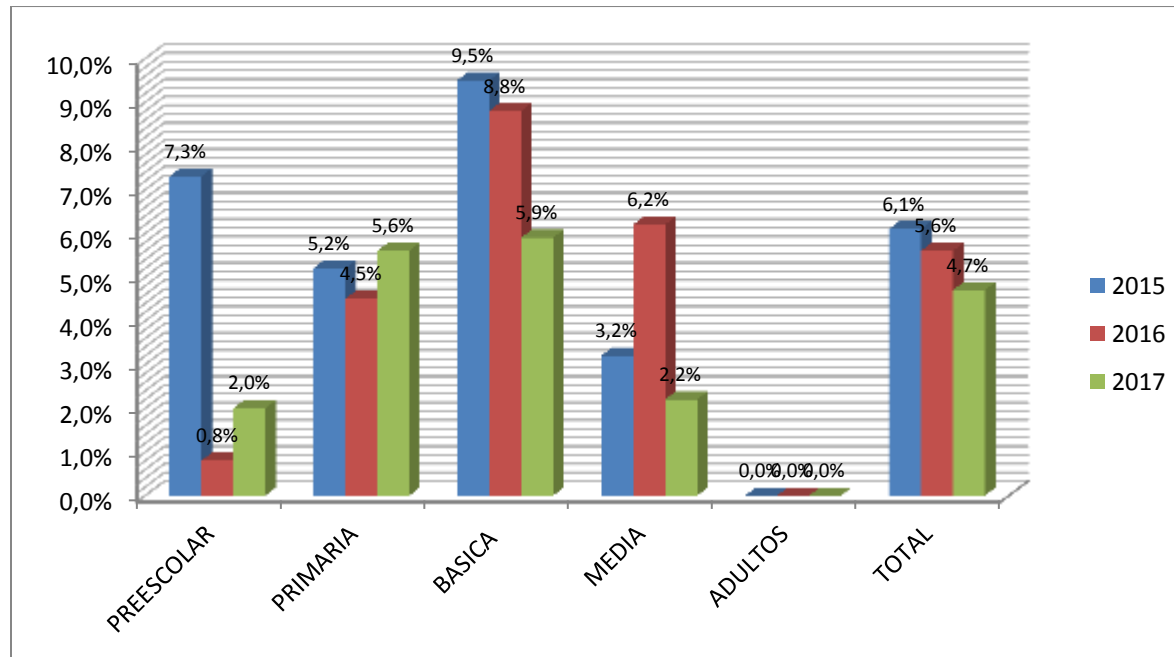
	2015	2016	2017
PREESCOLAR	4,1%	6,5%	6,8%
PRIMARIA	2,3%	1,7%	2,3%
BASICA	4,0%	3,1%	9,8%
MEDIA	6,0%	1,2%	6,2%
ADULTOS	14,7%	15,6%	38,1%
TOTAL	4,2%	3,2%	8,1%



El nivel de deserción Intra institucional es muy alto, pasando del 3.2% al 8.1%, siendo más marcado en los grados de educación básica secundaria y en la población adulta.

TRANSFERIDOS %

	2015	2016	2017
PREESCOLAR	7,3%	0,8%	2,0%
PRIMARIA	5,2%	4,5%	5,6%
BASICA	9,5%	8,8%	5,9%
MEDIA	3,2%	6,2%	2,2%
ADULTOS	0,0%	0,0%	0,0%
TOTAL	6,1%	5,6%	4,7%



Los índices de estudiantes transferidos tiende a bajar cada año, esto responde a la estabilización laboral y económica de las familias.

POLÍTICA EDUCATIVA: CIERRE DE BRECHAS

INDICADOR	VALOR %
Porcentaje de estudiantes pertenecientes a poblaciones vulnerables.	100,0%
Porcentaje de estudiantes pertenecientes a poblaciones vulnerables que son beneficiarios del programa MAS FAMILIAS EN ACCIÓN	80,5%
Porcentaje de estudiantes pertenecientes a poblaciones vulnerables que son beneficiarios del programa ALIMENTACIÓN ESCOLAR	100,0%
Porcentaje de estudiantes pertenecientes a poblaciones vulnerables que son beneficiarios del programa TRANSPORTE ESCOLAR	0,0%
Porcentaje de alumnos con necesidades educativas especiales escolarizados	0,0%
Tasa de deserción intra anual en preescolar básica y media	8,1%

POLÍTICA EDUCATIVA: CALIDAD

INDICADOR	VALOR %
Porcentaje de educadores participando en el plan de formación	45,3%
Porcentaje de padres de familia que participan en actividades programadas por el establecimiento educativo.	85,0%

POLÍTICA EDUCATIVA: INNOVACIÓN Y PERTINENCIA

INDICADOR	VALOR %
Número de estudiantes promedio por computador en el establecimiento educativo	5
Porcentaje de matrícula con acceso a internet	80,2%

POLÍTICA EDUCATIVA: MODELO DE GESTIÓN

INDICADOR	VALOR %
Porcentaje de ejecución de los recursos de los Fondos de Servicios educativos por concepto de gasto	100,0%
Porcentaje de cumplimiento del Plan de mejoramiento institucional (2016-2018)	80,0%

INFORME POR GESTIONES

Áreas de la Gestión Escolar



Gestión Directiva



Gestión Académica



Gestión Administrativa
y Financiera



Gestión de Comunidad

GESTION DIRECTIVA

¿QUÉ SE LOGRÓ?	¿CÓMO SE LOGRÓ?
Actualización del PEI, Manual de Convivencia y Plan de Mejoramiento	Con el acompañamiento de la Secretaría de Educación Municipal y el trabajo del Equipo de Gestión Institucional.
Mejorar el funcionamiento de los organismos del Gobierno Escolar	Con la participación activa de cada uno de los miembros representantes de la comunidad educativa.
Avances en las metas planteadas en el Plan de Mejoramiento.	Trabajo por equipos de gestión Institucional.
Minimizar los casos de conflictos remitidos a orientación escolar y comité de convivencia.	Desarrollo de los proyectos de prevención liderados por la Orientadora Escolar y equipos de docentes.

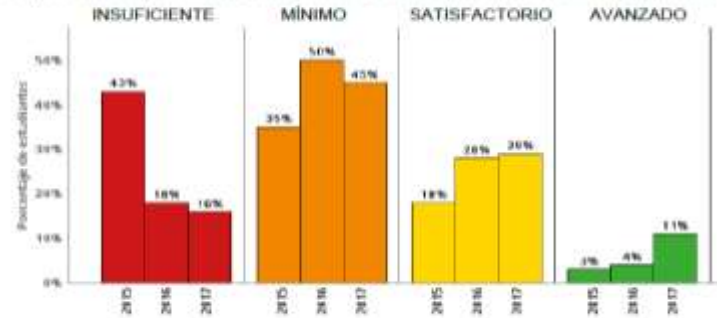
GESTION ACADÉMICA

¿QUÉ SE LOGRÓ?	¿CÓMO SE LOGRÓ?
Reestructuración del Plan de estudios, acorde con Estándares y DBA	Trabajo conjunto con docentes por grados, áreas y acompañamiento de tutores PTA.
Activación de comunidades de aprendizaje entre docentes.	Acompañamiento tutores PTA y acuerdos entre equipo de docentes.
Unificación de criterios en torno a las opciones didácticas de aprendizaje en primaria y áreas.	Trabajo conjunto con docentes por grados, áreas y acompañamiento de tutores PTA.
Mejoramiento del ISCE y MMA en Básica Primaria y Secundaria.	Implementando las estrategias de mejoramiento planteadas y Acompañamiento de PTA.
Disminución significativa de porcentaje de estudiantes con desempeños Insuficientes en las pruebas saber 3°, 9° y 11° y aumento del porcentaje de estudiantes con desempeño mínimo, satisfactorio y avanzado en las áreas de Lenguaje y Matemáticas en los mismos grados	A partir del análisis de los resultados internos y externos, se realizó el planteamiento e implementación de acciones que permitieron el mejoramiento en los resultados.

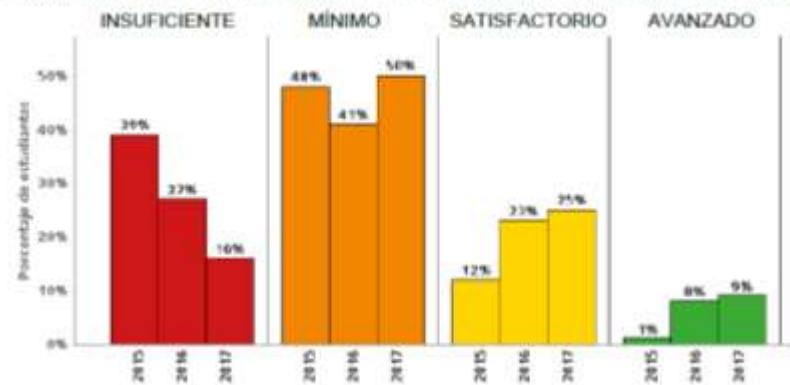
GESTION ACADÉMICA

Comparativo resultados Saber Grado Tercero 2015-2017

2. Comparación de porcentajes según niveles de desempeño por año en lenguaje, tercer grado



2. Comparación de porcentajes según niveles de desempeño por año en matemáticas, tercer

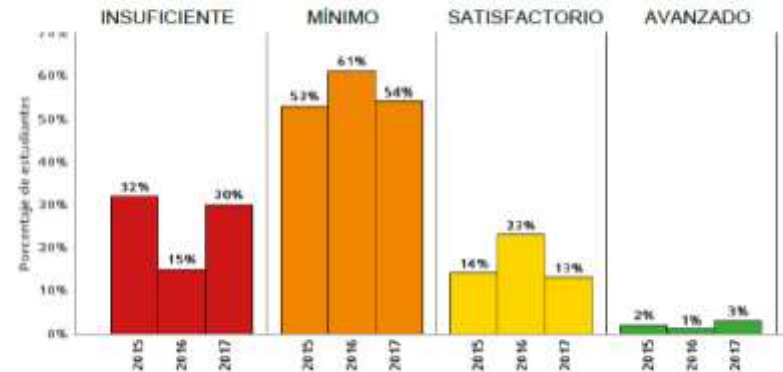


Se puede observar un mejoramiento continuo en el desempeño de los estudiantes en grado 3°, disminuyendo los porcentajes de estudiantes insuficientes de manera significativa y aumentando en los demás niveles, lo que evidencia un buen trabajo pedagógico en el grado 3° e inferiores.

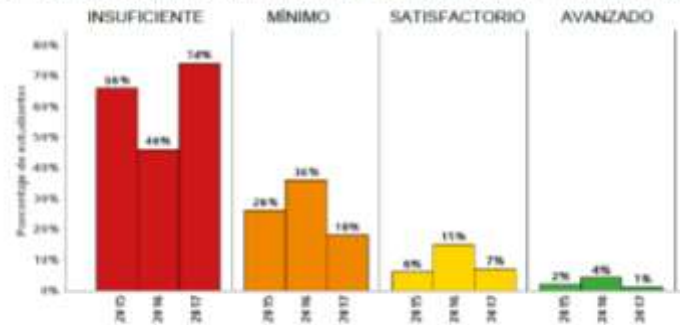
GESTION ACADÉMICA

Comparativo resultados Saber Grado Quinto 2015-2017

2. Comparación de porcentajes según niveles de desempeño por año en lenguaje, quinto grado



2. Comparación de porcentajes según niveles de desempeño por año en matemáticas, quinto

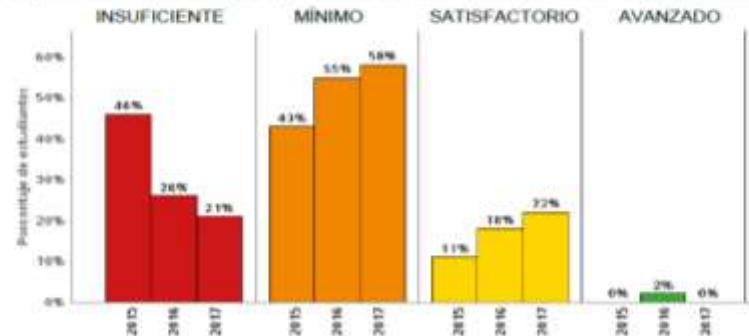


Se puede observar que se desmejoró tanto el Lenguaje como en Matemáticas, aumentando los porcentajes de estudiantes Insuficientes, lo cual es muy preocupante para la institución y amerita un plan de contingencia urgente.

GESTION ACADÉMICA

Comparativo resultados Saber Grado Noveno 2015-2017

2. Comparación de porcentajes según niveles de desempeño por año en lenguaje, noveno grado



2. Comparación de porcentajes según niveles de desempeño por año en matemáticas, noveno grado



Se logró disminuir el porcentaje de estudiantes insuficientes en Lenguaje y aumentar los porcentajes en los niveles mínimo, satisfactorio y superior, sin embargo los resultados en matemáticas no son tan favorables, ya que aumentó el nivel insuficiente, lo cual amerita un análisis interno de la situación.

GESTION ACADÉMICA

Mejoramiento ISCE y MMA en Básica Primaria y Secundaria



GESTION DE LA COMUNIDAD

¿QUÉ SE LOGRÓ?	¿CÓMO SE LOGRÓ?
Aumentar la participación de los padres de familia en actividades programadas por la Institución.	Implementación del proyecto de dirección de grupo y la Escuela para la familia.
Mejoramiento del desempeño académico de los estudiantes con bajo logro a través del acompañamiento psico social a estudiantes y padres de familia para la superación de dificultades.	Implementación del proyecto de Orientación Escolar
Disminución y prevención del consumo de sustancias psico activas en los estudiantes	Implementación del proyecto PREVENCIÓN DEL CONSUMO DE SUSTANCIAS PSICOACTIVAS EN LOS (A) ESTUDIANTES DE LA INEBA TIERRALTA. Atención personalizada a casos detectados de consumo de sustancias.
Disminución de los índices de embarazo en adolescentes.	Implementación del proyecto EDUCACIÓN PARA LA SEXUALIDAD Y CONSTRUCCIÓN CIUDADANA
Integrar a la comunidad educativa en torno a la celebración de aniversario Institucional 56 años.	Con la participación activa de todos los estamentos de la comunidad educativa en torno a actividades de tipo deportivo, cultural y gastronómico.

GESTION ADMINISTRATIVA Y FINANCIERA

¿QUÉ SE LOGRÓ?	¿CÓMO SE LOGRÓ?
Implementación de la estrategia Pro futuro de la Fundación telefónica, la cual busca Contribuir a la adquisición de competencias de niños y niñas, a través de la tecnología, y el empoderamiento de los docentes para la aplicación de metodologías innovadoras de enseñanza	Focalización por parte de la Secretaría de Educación Departamental, con el apoyo y participación activa de los estamentos de la comunidad educativa.
Aumentar los recursos didácticos disponibles a través de la dotación de 6 TELEVISORES LED 42", 6 CABLES HDMI 5 MTS, 2 PROYECTOR EPSON X36, MATERIALES DE USO PEDAGÓGICO A DOCENTES, MATERIALES DE APOYO PEDAGÓGICO EN AREA EDUCACIÓN FISICA. SUMINISTRO DE LIBROS DE INGLES PARA BÁSICA PRIMARIA.	Uso de recursos de gratuidad educativa.

GESTION ADMINISTRATIVA Y FINANCIERA

¿QUÉ SE GASTÓ?	¿CÓMO SE GASTÓ?	¿CUANTO SE GASTÓ?
REMUNERACION POR SERVICIOS TECNICOS Y PROFESIONALES	<i>SERVICIOS CONTABLES EN LA VIGENCIA 2017</i>	\$6.600.000
COMPRA DE EQUIPOS	<i>COMPRA DE DVR 16 CANALES, 3 CAMARAS TIPO DOMO, 24 ADAPTADORES, 24 VIDEO BALUM Y MANTENIMIENTO CIRCUITO CERRADO DE CAMARAS EN SEDE PRINCIPAL.</i>	\$35.911.000
	<i>COMPRA/VENTA DE UN ACONDICIONADOR DE AIRE TIPO MINI SPIT 24.000 BTU ROYAL</i>	
	<i>COMPRA/VENTA DE 50 SILLAS ESCOLARRES UNIPERSONALES METAL MADERA</i>	
	<i>COMPRA/VENTA DE 1 TELEVISOR LED LG 55", 5 TELEVISORES LED LG 43", 6 SOPORTES METÁLICOS PARA TELEVISORES, 8 CABLES HDMI 5MTS.</i>	
	<i>COMPRA/VENTA DE 2 VIDEO PROYECTOR EPSON POWER LIFE X36+ 3600 LUMENS</i>	
	<i>COMPRA/VENTA DE 3 SILLAS DE ESCRITORIO Y 14 SOPORTES DE PARED AJUSTABLE PARA TELEVISORES HASTA 37"</i>	
	<i>COMPRA/VENTA DE 60 SILLAS ESCOLARES METAL MADERA ZURDAS</i>	
	<i>COMPRA/VENTA DE 10 VENTILADORES DE TECHO KDK 3 ASPAS DE LUJO CROMADO.</i>	
MATERIALES Y	<i>SUMINISTRO MATERIALES DE ASEO, PAPELERIA Y ÚTILES DE OFICINA</i>	\$29.141.700

SUMINISTROS

<i>SUMINISTRO DE MATERIALES DE USO PEDAGÓGICO, 140 MARCADORES RECARGABLES, 140 TINTAS, 70 BORRADORES, 5 CAJA RESMA OFICIO Y 5 CAJA RESMA CARTA.</i>
<i>SUMINISTRO MATERIALES ELECTRICOS Y DE FERRETERIA</i>
<i>SUMINISTRO MATERIALES DE ASEO, PAPELERIA Y ÚTILES DE OFICINA</i>
<i>SUMINISTRO DE ELEMENTOS PARA INSTRUMENTOS BANDA MARCIAL</i>
<i>SUMINISTRO MATERIALES DE ASEO, PAPELERIA Y ÚTILES DE OFICINA</i>
<i>SUMINISTRO DE 24 UNIFORMES DEPORTIVOS</i>
<i>SUMINISTRO DE 8 UNIFORMES DEPORTIVOS</i>
<i>SUMINISTRO MATERIALES DE ASEO, PAPELERIA Y ÚTILES DE OFICINA</i>
<i>SUMINISTRO DE MATERIALES DEPORTIVOS PARA USO PEDAGÓGICO EN LAS TRES SEDES</i>
<i>SUMINISTROS DE 10 UNIFORMES DEPORTIVOS SEGÚN DISEÑO Y ESTAMPADOS</i>
<i>SUMINISTRO MATERIALES DE ASEO, PAPELERIA Y ÚTILES DE OFICINA</i>
<i>SUMINISTROS DE 10 UNIFORMES DEPORTIVOS DE BALONCESTO FEMENINO SEGÚN DISEÑO Y ESTAMPADOS</i>
<i>SUMINISTRO MATERIALES DE ASEO, PAPELERIA Y ÚTILES DE OFICINA</i>
<i>COMPRAVENTA DE 25 KIT TEXTOS PUPPETS ON STAGE STUDENTS GRADOS 1RO A 5TO.</i>
<i>SUMINISTRO MATERIALES DE ASEO, PAPELERIA Y ÚTILES DE OFICINA</i>

MANTENIMIENTOS

<i>DESMONTE DE TABLEROS EN MAL ESTADO E INSTALACION DE TABLEROS NUEVOS, AJUSTES A TABLEROS, ADECUACION DE HUMEDAD Y PINTURA EN AULA MI LLAVE, DESTAPONAMIENTOS DE ORINALES COLECTIVOS EN SEDE PRINCIPAL Y OTROS</i>
<i>LIMPIEZA DE PATIOS, LAVADO, DESINFECCIÓN Y DESMANCHAMIENTO DE BATERIAS SANITARIAS,AULAS DE CLASES, ALGIBES, TANQUES ELEVADOS Y RETIRO DE RESIDUOS EN LAS TRES SEDES.</i>
<i>MANTENIMIENTOS Y CAMBIO DE REDES ELECTRICAS EN AREA ADMINISTRATIVA, AULA DE INFORMÁTICA DE SEDE PRINCIPAL Y OTRAS REPARACIONES ELECTRICAS.</i>
<i>MANTENIMIENTO A BATERIAS SANITARIAS, CAMBIO DE CUBIERTA TIENDA ESCOLAR Y ADECUACIÓN DE PARED TIENDA EN SEDE JOSE MARIA CORDOBA</i>
<i>SERVICIOS DE MANTENIMIENTOS DE COMPUTADORES AULA DE INFORMATICA MI LLAVE</i>
<i>SUMINISTROS E INSTALACION DE RESPUESTOS PARA COPIADORA RICOH, MANTENIMIENTO CORRECTIVO DE LA MISMA Y SUMINISTRO DE 2 TONER.</i>
<i>SUMINISTRO DE DISCO DURO DE 2 TERAS INSTALADO EN DVR</i>
<i>REPARACION DE AMPLIFICADOR, MANTENIMIENTO A MICROFONOS Y CABINA EN SEDE PRINCIPAL</i>
<i>SUMINISTRO, DESMONTE E INSTALACION DE 8 LAMINAS DE ETERNIT Y OTROS ARREGLOS GENERALES</i>
<i>LIMPIEZA DE PATIOS, LAVADO, DESINFECCIÓN Y DESMANCHAMIENTO DE BATERIAS SANITARIAS,AULAS DE CLASES, ALGIBES, TANQUES ELEVADOS Y RETIRO DE RESIDUOS EN LAS TRES SEDES.</i>

\$42.175.000

ADECUACION DE 136 SILLAS UNIPERSONALES EN LAS TRES SEDES, INCLUYE SUMINISTRO DE PARTES, SOLDADURA Y TORNILLERIA.

MANTENIMIENTOS Y REPARACIONES ELECTRICAS GENERALES EN LAS TRES SEDES

MANTENIMIENTO PREVENTIVO Y CORRECTIVO A TODO COSTO A ACONDICIONADORES DE AIRE EN LAS TRES SEDES Y NEVERA SEDE RECREO.

SUMINISTROS E INSTALACION DE RESPUESTOS PARA COPIADORA RICOH, BANDA WEB, TERMISTORES, RODILLO FUSOR, TONNER Y RECARGA COPIADORA SAMSUNG

SUMINISTRO MATERIALES DE FERRETERIA PARA MANTENIMIENTOS ELECTRICOS Y OTROS EN LAS TRES SEDES

ADECUACION DE 104 SILLAS UNIPERSONALES EN SEDES PRINCIPAL Y JOMACO, INCLUYE SUMINISTRO DE PARTES, SOLDADURA Y TORNILLERIA, ADECUACION DE 3 PUPITRES, ESCRITORIO DE COORDINACIÓN Y PORTÓN METALICO EN SEDE JOMACO.

SUMINISTROS DE TINTA, UPS, MANTENIMIENTO Y REPARACIÓN DE PC

PODA DE 81 ARBOLES EN SEDE PRINCIPAL, 22 ARBOLES EN SEDE JOSE MARIA CORDOBA Y MANTENIMIENTO A PALMERAS SEDE JOMACO, CORTE DE ARBOL EN SEDE RECREO.

SUMINISTROS E INSTALACION DE RESPUESTOS PARA COPIADORA RICOH, MEZCLADOR DE TONNER, BUJE DE MEZCLADOR, PIÑONES COPIADORA SAMSUNG

ARREGLOS ELECTRICOS GENERALES Y OTROS EN LAS TRES SEDES

ADECUACIÓN DE ARQUERIAS MINIFUTBOL Y PORTÓN SEDE PRINCIPAL A TODO COSTO, INCLUYE SUMINISTRO DE 1 METRO DE TUBO GALVANIZADO DE 2" , SOLDADURA, PINTURA.

	MANTENIMIENTO PREVENTIVO Y CORRECTIVO A TODO COSTO A ACONDICIONADORES DE AIRE EN LAS TRES SEDES Y NEVERA SEDE RECREO.	
	MANTENIMIENTO PREVENTIVO Y CORRECTIVO A 170 VENTILADORES EN LAS TRES SEDES A TODO COSTO, INCLUYE SUMINISTRO DE BALINERAS Y CAPACITOR NECESARIOS	
	MANTENIMIENTO PREVENTIVO Y CORRECTIVO A 80 PC EN LAS TRES SEDES DE LA INSTITUCION EDUCATIVA BENICIO AGUDELO DE TIERRALTA.	
	ADECUACIÓN DE ENTABLADO DE TARIMA AULA MULTIPLE , ADECUACION DE PERIODICO MURAL Y CALADOS DE AULAS DE CLASES EN SEDE PRINCIPAL A TODO COSTO	
	SUMINISTRO MATERIALES DE FERRETERIA PARA MANTENIMIENTOS ELECTRICOS Y OTROS EN LAS TRES SEDES	
	MANTENIMIENTO A BATERIAS SANITARIAS, LIMPIEZA DE PATIOS, LAVADO, DESINFECCIÓN Y DESMANCHAMIENTO DE BATERIAS SANITARIAS,AULAS DE CLASES, ALGIBES, TANQUES ELEVADOS Y RETIRO DE RESIDUOS EN LAS TRES SEDES.	
SERVICIOS PUBLICOS	SERVICIOS DE TELEFONÍA E INTERNET	\$6.990.100
IMPRESOS Y PUBLICACIONES	SUMINISTRO DE (152) DIPLOMAS, ACTAS DE GRADO, CARPETAS PERSONALIZADAS, TARJETAS GRADO 11 FULL COLOR Y 10 MENCIONES DE HONOR	\$6.250.000
	SUMINISTRO DE 50 PLACAS DE RECONOCIMIENTO AL PERSONAL DOCENTE, DIRECTIVO DOCENTE Y ADMINISTRATIVO DE LA INSTITUCIÓN.	
PRIMAS POR SEGUROS	POLIZA DE MANEJO SECTOR OFICIAL 2017-2018	\$650.000
OTROS GASTOS GENERALES	GASTOS BANCARIOS	\$486.802

REALIZACION DE ACTIVIDADES PEDAGÓGICAS, CIENTIFICAS, DEPORTIVAS Y CULTURALES	<i>SUMINISTRO DE MATERIALES NECESARIOS PARA CELEBRACIÓN DEL DIA DEL IDIOMA INEBA 2017</i>	\$6.924.900
	<i>COMPETENCIAS CULTURALES Y APOYO LOGISTICO PARA EL DESARROLLO DE LA JORNADA "DESCUBRIENDO TALENTOS"</i>	
	<i>SUMINISTRO DE MATERIALES DEPORTIVOS PARA CAMPEONATO INTERCURSOS EN LAS TRES SEDES</i>	
	<i>ACOMPañAMIENTO ARBITRAJE EN REALIZACION DE TORNEO ESTUDIANTIL DE MICROFUTBOL MASCULINO Y FEMENINO</i>	
	<i>APOYO LOGISTICO PARA LA REALIZACION DE LA ACTIVIDAD CULTURAL Y DEPORTIVA DENOMINADA "ANIVERSARIO N° 57 DE LA INSTITUCIÓN EDUCATIVA BENICIO AGUDELO DE TIERRALTA"</i>	
INSCRIP.Y PART. EN ACT. CIENT. CULT. Y DEPORTIVAS	<i>SUMINISTRO DE 120 MEDALLAS Y 16 TROFEOS PARA PREMIACIÓN CAMPEONATO INTERCURSOS EN LAS TRES SEDES</i>	\$500.000
	<i>APOYO LOGISTICO PARA PARTICIPACIÓN DE ESTUDIANTES EN JUEGOS SUPERATE CON EL DEPORTE, DURANTE LOS DIAS 23,24,25 Y 26 DE AGOSTO DE 2017</i>	

CONSOLIDADO DE INGRESOS

ENTIDAD: INSTITUCION EDUCATIVA BENICIO AGUDELO										
FORMATO: EJECUCION PRESUPUESTAL DE INGRESOS										
NIT: 812-005-774-0										
RUBRO PRESUPUESTAL			PRESUPUESTO INICIAL	MODIFICACIONES		PRESUPUESTO DEFINITIVO (1)	TOTAL RECAUDOS		SALDO POR RECAUDAR (4)	% SALDO POR RECAUDAR 5= (4/1)
CODIGO		NOMBRE		ADICION	REDUCCION		TOTAL RECAUDADO (2)	PORCENTAJE 3= (2/1)		
GRUPO	SUBGRUPO									
10430500	430500	INGRESOS DIRECTOS	\$ 2.880.000	\$ 61.982	\$ 740.000	\$ 2.201.982	\$ 2.201.982	0%	\$ 0	\$ 0
10430501	430501	MATRICULAS E INSCRIPCIONES	\$ 0	\$ 0	\$ 0	\$ 0	\$ 0	0,00%	\$ 0	\$ 0
10430502	430502	CERTIFICADOS Y CONSTANCIAS	\$ 900.000	\$ 0	\$ 300.000	\$ 600.000	\$ 600.000	0,00%	\$ 0	\$ 0
10430503	430503	AP. PARA MATERIAL DIDACTICO	\$ 0	\$ 0	\$ 0	\$ 0	\$ 0	0,00%	\$ 0	\$ 0
10430504	430504	DERECHOS DE GRADOS	\$ 0	\$ 0	\$ 0	\$ 0	\$ 0	0,00%	\$ 0	\$ 0
10430505	430505	CARNETIZACION	\$ 0	\$ 0	\$ 0	\$ 0	\$ 0	0,00%	\$ 0	\$ 0
10430506	430506	ARRIENDO DE CAFETERIAS	\$ 0	\$ 0	\$ 0	\$ 0	\$ 0	0,00%	\$ 0	\$ 0
10430507	430507	ARRIENDO DE TIENDAS ESCOLARES	\$ 1.980.000	\$ 0	\$ 440.000	\$ 1.540.000	\$ 1.540.000	0,00%	\$ 0	\$ 0
10430508	430508	SERVICIOS DE SISTEMATIZACION	\$ 0	\$ 0	\$ 0	\$ 0	\$ 0	0,00%	\$ 0	\$ 0
10430509	430509	SERVICIOS DE FOTOCOPIADO	\$ 0	\$ 0	\$ 0	\$ 0	\$ 0	0,00%	\$ 0	\$ 0
10430512	430512	RENDIMIENTO FINANCIERO	\$ 0	\$ 61.982	\$ 0	\$ 61.982	\$ 61.982	0,00%	\$ 0	\$ 0
10430600	430600	INGRESOS INDIRECTOS	\$ 143.000.000	\$ 0	\$ 9.674.627	\$ 133.325.373	\$ 133.325.373	100,00%	\$ 0	\$ 0
10430601	430601	AP. DE LA NACION 715/01 - GRATUIDAD	\$ 143.000.000	\$ 0	\$ 9.674.627	\$ 133.325.373	\$ 133.325.373	100%	\$ 0	\$ 0
10430602	430602	AP. DEPARTAMENTOS LEY70/88	\$ 0	\$ 0	\$ 0	\$ 0	\$ 0	0,00%	\$ 0	\$ 0
10430603	430603	AP. DE LOS MUNICIPIOS LEY 715/01	\$ 0	\$ 0	\$ 0	\$ 0	\$ 0	0,00%	\$ 0	\$ 0
10430604	430604	AP. DE LOS PARTICULARES	\$ 0	\$ 0	\$ 0	\$ 0	\$ 0	0,00%	\$ 0	\$ 0
10430690	430690	OTROS INGRESOS (Convnios y Proyectos)	\$ 0	\$ 0	\$ 0	\$ 0	\$ 0	0,00%	\$ 0	\$ 0
TOTAL			\$ 145.880.000	\$ 61.982	\$ 10.414.627	\$ 135.527.355	\$ 135.527.355	100%	\$ 0	\$ 0

CONSOLIDADO DE GASTOS

ENTIDAD: INSTITUCION EDUCATIVA BENICIO

AGUDELO

NIT: 812-005-774-0

RUBRO PRESUPUESTAL		APROPIACION		TRASLADOS		MODIFICACIONES		TOTAL COMPROMISOS			TOTAL COMPROMISOS PAGADOS	% DE COMPROMISOS PAGADOS
CODIGO		NOMBRE	INICIAL	CREDITOS	CONTRA CREDITOS	ADICION	REDUCCION	DEFINITIVO	COMPROMETIDO	% COMPROMETIDO		
GRUPO	SUBGRUPO											
20510500	510500	SERVICIOS PERSONALES	\$ 6.600.000	\$ 0	\$ 0	\$ 0	\$ 0	\$ 6.600.000	\$ 6.600.000	100%	\$ 6.600.000	0,00%
20510502	510502	JORNALES	\$ 0	\$ 0	\$ 0	\$ 0	\$ 0	\$ 0	\$ 0	100%	\$ 0	
20510506	510506	REMUNERACION POR SERVICIOS TECNICOS.	\$ 6.600.000	\$ 0	\$ 0	\$ 0	\$ 0	\$ 6.600.000	\$ 6.600.000	100%	\$ 6.600.000	100,00%
20511000	511000	GASTOS GENERALES	\$ 139.280.000	\$ 2.141.700	\$ 2.141.700	\$ 61.982	\$ 10.611.377	\$ 128.730.605	\$ 128.730.605	100%	\$ 128.730.605	100%
20511008	511008	MANTENIMIENTO	\$ 50.100.000	\$ 0	\$ 0	\$ 0	\$ 7.925.000	\$ 42.175.000	\$ 42.175.000	100%	\$ 42.175.000	100%
20511009	511009	COMPRA DE EQUIPOS	\$ 38.880.000	\$ 0	\$ 2.141.700	\$ 0	\$ 827.300	\$ 35.911.000	\$ 35.911.000	100%	\$ 35.911.000	0%
20511011	511011	REAL.ACT. CIEN.CULT. Y DEPORTIVA	\$ 7.000.000	\$ 0	\$ 0	\$ 0	\$ 75.100	\$ 6.924.900	\$ 6.924.900	100%	\$ 6.924.900	0%
20511017	511017	MATERIALES Y SUMINISTROS	\$ 27.000.000	\$ 2.141.700	\$ 0	\$ 0	\$ 0	\$ 29.141.700	\$ 29.141.700	100%	\$ 29.141.700	100%
20511020	511020	SERVICIOS PUBLICOS	\$ 7.810.000	\$ 0	\$ 0	\$ 0	\$ 1.119.900	\$ 6.690.100	\$ 6.690.100	100%	\$ 6.690.100	0%
20511022	511022	GASTOS DE VIAJES	\$ 0	\$ 0	\$ 0	\$ 0	\$ 0	\$ 0	\$ 0	100%	\$ 0	0%
20511024	511024	IMPRESOS Y PUBLICACIONES	\$ 6.300.000	\$ 0	\$ 0	\$ 0	\$ 50.000	\$ 6.250.000	\$ 6.250.000	100%	\$ 6.250.000	100%
20511026	511026	CUMNICACIONES Y TRANSPORTE	\$ 0	\$ 0	\$ 0	\$ 0	\$ 0	\$ 0	\$ 0	100%	\$ 0	0%
20511027	511027	PAGO DE SEGUROS	\$ 650.000	\$ 0	\$ 0	\$ 0	\$ 0	\$ 650.000	\$ 650.000	100%	\$ 650.000	0%
20511030	511030	INSCIPCION ACTI. CIENI. CULT. Y DEPORTIVA	\$ 500.000	\$ 0	\$ 0	\$ 0	\$ 0	\$ 500.000	\$ 500.000	100%	\$ 500.000	0%
20511034	511034	GASTOS VARIOS E IMPREVISTOS	\$ 0	\$ 0	\$ 0	\$ 0	\$ 0	\$ 0	\$ 0	100%	\$ 0	0%
20511040	511040	CAPACITACION AL PERSONAL DOCENTE	\$ 0	\$ 0	\$ 0	\$ 0	\$ 0	\$ 0	\$ 0	100%	\$ 0	0%
20511090	511090	OTROS GASTOS GENERALES	\$ 1.040.000	\$ 0	\$ 0	\$ 61.982	\$ 614.077	\$ 487.905	\$ 487.905	100%	\$ 487.905	100%
TOTAL			\$ 145.880.000	\$ 2.141.700	\$ 2.141.700	\$ 61.982	\$ 10.611.377	\$ 135.330.605	\$ 135.330.605		\$ 135.330.605	

¿QUÉ SE PROYECTA A FUTURO?

- Ampliación, organización y actualización técnica y ambiental de la infraestructura educativa necesaria.
- Diseño e implementación de un portafolio de servicios y capacitación a la comunidad en general.
- Mejoramiento significativo de los resultados académicos obtenidos por los estudiantes en las pruebas internas y externas.
- Consolidación de la planta de personal docente, directivo docente y administrativo, que permitan el normal funcionamiento de la Institución.

AIDER E. TRIANA PEREZ
Rector