



INSTITUCION EDUCATIVA BATATA INFORME DE GESTION Y RENDICION DE CUENTAS

AÑO 2017



2

INSTITUCION EDUCATIVA BATATA

ENTIDAD TERRITORIAL: Córdoba

MUNICIPIO: Tierralta

DIRECCION: Corregimiento de Batata

MODALIDAD: Académica

NATURALEZA: Oficial

CALENDARIO: A

JORNADA: Mañana y Tarde

CARÁCTER: Mixto

RESOLUCION DE APROBACION DE ESTUDIOS: 002720 de octubre 25 de 2016

NIVELES: preescolar, básica y media

EMAIL: haroldmontesj@Hotmail.com



3

INSTITUCION EDUCATIVA BATATA



INSTITUCION EDUCATIVA BATATA

4



SEDE PUERTO RICO



SEDE SEVERA



SEDE AGUILA



SEDE OSORIO



SEDE PRINCIPAL



SEDE LA SIERPE



SEDE MURMULLO MEDIO



SEDE MURMULLO ALTO



SEDE VENAO REAL



INSTITUCION EDUCATIVA BATATA

El Institución Educativa Batata de educación básica de carácter oficial en la modalidad académica que funciona en el municipio de Tierralta (Córdoba). Ofrece educación desde el nivel preescolar, básica y media. En una jornada diurna (mañana y tarde). El Institución Educativa tiene una sede principal y nueve (9) subsedes. Fue creado mediante RESOLUCION DE RECONOCIMIENTO OFICIAL No. 0000282 de Mayo 7 de 2003, RESOLUCIÓN DE APROBACIÓN DE LOS GRADOS 6° ,7° .8°.N° 513 del 18- NOV- 2011. Y resolución de aprobación del grado 10 No. 3281 de Noviembre 23 de 2015. resolución de aprobación del grado 11 No. 002720 de Octubre 25 de 2016.

La institución atiende en el 2017 a 789 estudiantes distribuidos en las sedes Principal y subsedes. La Sede 1 con 440 estudiantes de Secundaria y Media y las 9 sedes con 349 estudiantes de preescolar y primaria.



CIERRE DE BRECHAS

- Porcentaje de estudiantes beneficiados con gratuidad: 100%
- Porcentaje de estudiantes pertenecientes a poblaciones vulnerables beneficiadas con el programa de alimentación escolar, programa de permanencia: 90.00%
- Porcentaje de alumnos con necesidades educativas Especiales escolarizados: 1.5%, se atendieron 20 casos de: Déficit cognitivo, síndrome de Down, retardo mental leve, hipoacusia, déficit de atención, baja visión, enanismo, trastorno afectivo bipolar tipo II



CALIDAD

- La institución Educativa Batata cuenta con una planta de 30 docentes contratados y 3 docentes oficiales, esto es una debilidad que tenemos en cuanto a la calidad ya que estos docentes no tienen continuidad en los procesos académicos y las capacitaciones y trabajos que se hagan para mejorar la calidad educativa se pierden.
- Porcentaje de estudiantes que reprobaron el año escolar en básica y media: 6.5%
- Porcentaje de deserción intraanual en preescolar, básica y media: 1.20%



INNOVACION Y PERTINENCIA

- Número de estudiantes promedio por computador en el establecimiento educativo: 12.3%
- Porcentaje de matrícula con acceso a internet: En la sede principal: 50.5%
- Porcentaje de matrícula con acceso a internet: En las 9 subsecciones del 0%

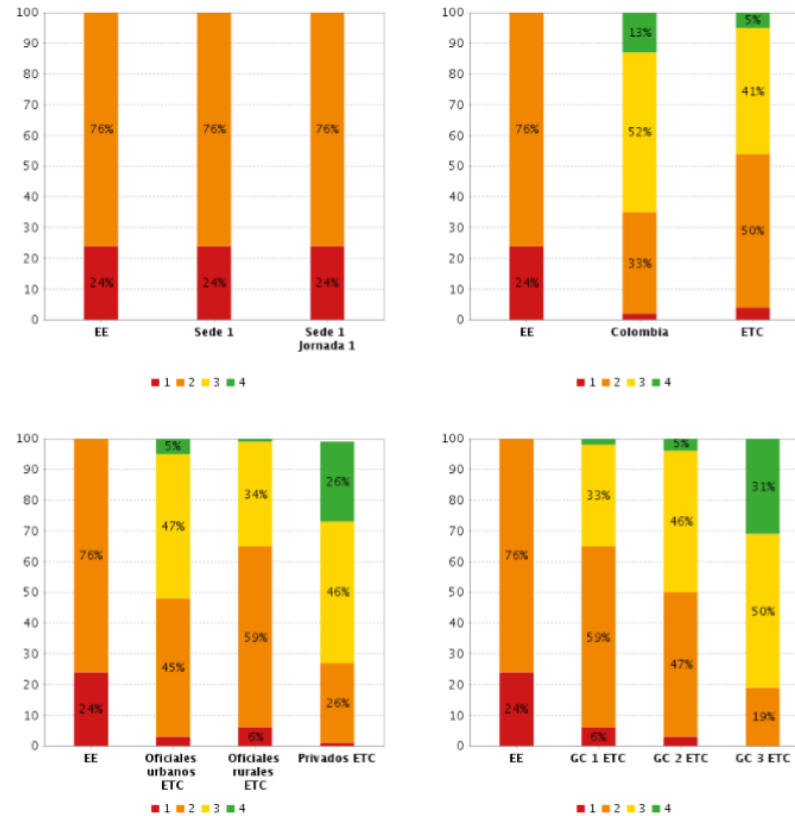
MODELO DE GESTION

- Porcentaje de ejecución de los recursos de los Fondos de Servicios educativos por concepto de gasto: 95.5%
- Porcentaje de cumplimiento del Plan de mejoramiento institucional: 85 % (algunas metas cumplidas y no cumplidas)

RESULTADOS SABER 11 - 2017

9

3.3 Porcentaje de estudiantes por niveles de desempeño en Lectura crítica



¿Cómo interpretar la gráfica 3.3?

Esta gráfica muestra el porcentaje de estudiantes en cada nivel de desempeño para determinada prueba del examen. El escenario ideal es aquel en el cual los segmentos de color verde y amarillo ocupen la mayor parte de la barra.

PREGUNTAS CLAVES

1. Qué se logro?
2. Cómo se logro?
3. Qué se gasto?
4. Cómo se gasto?
5. Que se proyecta a futuro en el establecimiento educativo?





QUE SE LOGRO?

GESTION DIRECTIVA

- Construcción, socialización y puesta en marcha del Plan de Mejoramiento 2017.
- Servicio de implementación del software SGES para la gestión académica y directiva.
- Implementación de acciones para mejorar resultados Pruebas SABER 2017.
- Socialización a todos los estamentos de la comunidad educativa del Manual de Convivencia, atendiendo a las disposiciones de la ley 1620 de marzo de 2013.
- Generación de un buen ambiente de trabajo.
- Trabajo permanente para dinamizar la gestión de aula.
- Apoyo de la organización BENPOSTA, CORPOEDUCACION, ARP, en el marco del proyecto “reducción de vulnerabilidades y aumento de factores de protección para los NNAJ y familias del municipio de Tierralta”.
- Aplicación del índice de inclusión
- Caracterización de los estudiantes por medio familiar, económico, social y situación de vulnerabilidad.



QUE SE LOGRO?

12

• GESTION ACADEMICA

- Reorganización de la asignación académica.
- Implementación de los Planes de Mejoramiento a los estudiantes con dificultades aprobados por el Consejo Académico.
- Fortalecimiento y apoyo al proceso de entrenamiento de las pruebas SABER a los estudiantes del grado once apoyados por el convenio con la empresa Helmer Pardo.
- Estimulo a la excelencia estudiantil.
- Implementación de corte de período un mes antes de finalizar este y rendirle un informe a los padres verbal entregándoles el Plan de Mejoramiento para que sea trabajado con su acompañamiento.
- Desarrollo del Proyecto del Plan Lector el cual pretende incentivar a los estudiantes de las dos sedes al amor por la lectura y la escritura.
- Seguimiento a planes de estudio



QUE SE LOGRO?

13

GESTION ADMINISTRATIVA Y FINANCIERA

- Mantenimiento de aires acondicionados, ventiladores y todo el sistema eléctrico sede principal, sede puerto rico, sede el águila, sede Osorio que cuentan con fluido eléctrico para el mejoramiento de la institución.
- Apoyo al desarrollo de proyectos pedagógicos como: Proyecto Ambiental, Democracia y Valores, Proyecto Deportivo y otros.
- Suministro de equipos, plantas eléctricas a las sedes que no cuentan con fluido eléctrico como son la sede quebrada linda, venao real, murmullo medio, sierpe, murmullo alto.
- Compra de suministros de aseo y papelería.
- Apoyo a la participación de grupos de danza y de teatro de la institución en eventos institucionales, locales y/o intermunicipales.
- Adecuación y mantenimiento de plantas físicas de la institución.

QUE SE LOGRO?



14

GESTION DE LA COMUNIDAD

- Empoderamiento del Comité de Convivencia como instancia mediadora de conflictos, estudio y análisis de casos críticos.
- Encuentros liderados por las orientadoras con los núcleos familiares para fortalecimiento de la comunicación entre padres e hijos.
- Seguimiento de Orientación de los casos de los estudiantes remitidos por problemas académicos y convivenciales.
- Desarrollo de acciones del proyecto de tiempo libre por parte de los directores de grupo. Participación de estudiantes en torneos municipales y en los intercolegiados de Supérate con el Deporte, alcanzando puestos destacados en las disciplinas de fútbol y baloncesto.
- Orientación y desarrollo por parte de la directora de grupo las acciones del servicio social con los estudiantes de 10 y 11 grado.

COMO SE LOGRO?



Las metas formuladas en nuestro Plan de Mejoramiento 2017 se alcanzaron en un 85%; esto se logró con el apoyo, compromiso y liderazgo del rector, del equipo de Gestión Directiva, de los diferentes miembros del Gobierno Escolar y de todos los actores de la comunidad educativa.

QUE SE GASTO?

- PRESUPUESTO
- INGRESOS
- EGRESOS
- BALANCES



PRESUPUESTO DE INGRESOS VIGENCIA FISCAL 2017



CUENTA	PRESUPUESTO INICIAL	CREDITO	CONTRACREDITO	ADICION	REDUCCION	DEFINITIVO	COMPROMETIDO	SALDO POR COMPR	T/COMP/PAGADOS
Contratación de Servicios técnicos y profesionales	3.500.000					3.500.000	3.500.000	0	0
JORNALES	2.500.000					2.500.000	2.500.000	0	0
Mantenimiento	16.000.000					16.000.000	16.000.000	0	0
equipos y materiales de oficina	7.500.000					7.500.000	7.500.000	0	0
materiales y suministro	17.800.000					17.800.000	17.800.000	0	0
Servicios públicos	500.000					500.000	500.000	0	0
seguro	1.000.000					1.000.000	1.000.000	0	0
Impresos y publicaciones	3.000.000					3.000.000	3.000.000	0	0
comunicación y transporte	2.000.000					2.000.000	2.000.000	0	0
competencias deportivas, eventos culturales, eventos científicos	3.000.000					3.000.000	3.000.000	0	0
gastos financieros y bancarios	800.000					800.000	800.000		0
gastos varios e imprevistos	1.496.100					1.496.100	1.496.100		
TOTAL	59.096.100					59.096.100	59.096.100		

PRESUPUESTO DE EGRESO 2017 GASTOS DE FUNCIONAMIENTO



FORMATO CGDC EJECUCION DEL PRESUPUESTO DE GASTOS E INVERSIONES



ENTIDAD INSTITUCION EDUCATIVA BATATA
NIT: 900380454-4

RUBRO PRESUPUESTAL CODIGO	APROPIACION NOMBRE	INICIAL	TRASLADOS		MODIFICACIONES		TOTAL COMPROMISOS			SALDO X COMPROMETER	% DE SALDOS POR COMPROMETER	OBLIGACIONES	FORMATO: EJECUCION DEL PRESUPUESTO DE GASTOS E INVERSIONES				
			CREDITOS	CONTRACREDITOS	ADICION	REDUCCION	DEFINITIVO	COMPROMETIDO	% COMPROMETIDO				TOTAL COMPROMISOS PAGADOS	% DE COMPROMISOS PAGADOS	COMPROMISO POR PAGAR		
2	GASTOS FUNCIONAMIENTO																
2.1	SERVICIOS PERSONALES INDIRECTOS	6.000.000						6.000.000	6.000.000	100%	0	0%		6.000.000	100%	0%	
2.1.1	Contratación de Servicios técnicos y profesionales	3.500.000						3.500.000	3.500.000	100%	0	0%		3.500.000	100%	0%	
	JORNALES	2.500.000						2.500.000	2.500.000	100%	0	0%		2.500.000	100%	0%	
2.3.	GASTOS GENERALES. ADQUISICIÓN DE BIENES	47.800.000						47.800.000	47.800.000	100%	0	0%		47.800.000	100%	0%	
2.3.1.	Mantenimiento	16.000.000						16.000.000	16.000.000	100%	0	0%		16.000.000	100%	0%	
2.3.2.	equipos y materiales de oficina	7.500.000						7.500.000	7.500.000	100%	0	0%		7.500.000	100%	0%	
2.3.3.	materiales y suministro	17.800.000						17.800.000	17.800.000	100%	0	0%		17.800.000	100%	0%	
2.3.4.	Servicios públicos	500.000						500.000	500.000	100%	0	0%		500.000	100%	0%	
2.3.5.	seguro	1.000.000						1.000.000	1.000.000	100%	0	0%		1.000.000	100%	0%	
2.3.6.	Impresos y publicaciones	3.000.000						3.000.000	3.000.000	100%	0	0%		3.000.000	100%	0%	
2.3.7.	comunicación y transporte	2.000.000						2.000.000	2.000.000	100%	0	0%		2.000.000	100%	0%	
2.4.	Realización de actividades pedagógicas, competencias deportivas, eventos culturales, eventos	3.000.000						3.000.000	3.000.000	100%	0	0%		3.000.000	100%	0%	
2.4.1.	Realización de actividades pedagógicas, competencias deportivas, eventos culturales, eventos	3.000.000						3.000.000	3.000.000	100%	0	0%		3.000.000	100%	0%	
2.5.	aportes para proyectos especiales	-						-	-	0%	0	0%		-	0%	0%	
2.5.1	estudios e innovaciones	-						-	-	0%	0	0%		-	0%	0%	
2.6	proyectos de inversión	-						-	-	0%	0	0%		-	0%	0%	
2.6.1	proyectos	-						-	-	0%	0	0%		-	0%	0%	
2.7	ley 21 de 1982	-						-	-	0%	0	0%		-	0%	0%	
2.7.1	proyecto	-						-	-	0%	0	0%		-	0%	0%	
2.8	gastos generales	2.296.100						2.296.100	2.296.100	100%	0	0%		2.296.100	100%	0%	
2.8.1	gastos financieros y bancarios	800.000						800.000	800.000	100%	0	0%		800.000	100%	0%	
2.8.2	gastos varios e imprevistos	1.496.100						1.496.100	1.496.100	100%	0	0%		1.496.100	100%	0%	
	TOTAL	59.096.100						59.096.100	59.096.100	100%	0	0%		59.096.100	100%	0%	

Harold Montes
FIRMA REPRESENTANTE LEGAL

BALANCE



INGRESOS	
VENTA DE SERVICIOS EDUCATIVOS	
CONSTANCIAS Y CERTIFICADOS	-
ALQUILER DE ESPACIOS INSTITUCIONALES	-
APORTES SENIT	-
TRANSFERENCIA CONPES	59.096.100
DONACIONES	-
RENDIMIENTOS FINANCIEROS	-
RECURSOS DEL BALANCE	-
TOTAL INGRESOS	59.096.100
EXCEDENTE BRUTA EN OPERACIONES	
Honorarios	3.500.000
jornales	2.500.000
Materiales y Suministro	17.800.000
Mantenimiento	16.000.000
Servicios Públicos	500.000
Impresos y Publicaciones	3.000.000
Pago de Seguros (póliza de manejo)	1.000.000
Eventos Culturales	3.000.000
compra de quipos de oficina	7.500.000
Comunicación y transporte	2.000.000
Otros Gastos Generales	1.496.100
Otros Gasto Financieros	800.000
Sostenimiento de granja	
TOTAL GASTOS	59.096.100

FLUJO DE CAJA



CONTRALORÍA
General del Departamento de Córdoba
Gestión vigilante y eficiente
al servicio de la ciudadanía



FORMATO CGDC
INFORME
DE FLUJO DE CAJA DE INGRESOS Y GASTOS

ENTIDAD INSTITUCION EDUCATIVA BATATA
NIT: 900380454-4

IDENTIFICACIÓN PRESUPUESTAL	FLUJO DE INGRESOS							
	CONCEPTO	F/C APROBADO	ADICIONES	REDUCCIONES	F/C DEFINITIVO	F/C RECAUDO EFECTIVO	% F/C POR RECAUDAR	F/C POR RECAUDAR
INGRESOS								
Tributarios								
No Tributarios								
Transferencias	\$ 59.096.100,00				\$ 59.096.100,00	\$ 59.096.100,00	100%	0%
Fondos Especiales								
Recursos de Capital								
TOTAL DE INGRESOS DEL PERIODO								
Cuentas por cobrar								
TOTAL INGRESOS								
	FLUJO DE GASTOS							
	GASTOS - PAGOS	F/C APROBADO	ADICIONES	REDUCCIONES	F/C DEFINITIVO	F/C SITUADO	PAGOS	CUENTAS POR PAGAR
	Pagos De Funcionamiento	\$ 59.096.100,00			\$ 59.096.100,00		\$ 59.096.100,00	\$ -
	Pagos de inversión							
	TOTAL DESEMBOLSO							
	Saldo Inicial							
	TOTAL SALDO DISPONIBLE	0			0		0	

Harold Montes
FIRMA DEL REPRESENTANTE LEGAL

QUE SE PROYECTA A FUTURO



- Aumento de cobertura en la sede principal
- Articulación, en la práctica, del enfoque metodológico y el Modelo Pedagógico.
- Continuar con las gestiones para la consecución de la cubierta de la cancha de las sedes principal
- construcción de dos aulas para los grados de transición sede principal.
- Desarrollo de los proyectos de investigación a través de los proyectos transversales.
- Ejecución de las acciones del Plan de Prevención de Riesgos.

EVIDENCIAS FOTOGRAFICAS

2017

FIESTA DE LA DEMOCRACIA




CONTRALOR INEBAT 2017
Miguel Solipaz Benítez




VOTA 01
El control social marca la diferencia....



PERSONERO INEBAT 2017
DUVAN ANDRES MONTIEL ARGUEDO
El Saber Nos Hace Libres



VOTA 01
Tu Marca La Diferencia.



DIA E 2017



ADECUACIONES DE LA PLANTA FISICA I.E. BATATA



COMPRA DE EQUIPOS Y MOBILIARIOS



CEREMONIA DE GRADO 2016





GRACIAS

Harold Montes

HAROLD MONTES JARAMILLO

Rector