



INSTITUCIÓN EDUCATIVA TÉCNICA
SAN FRANCISCO DE ASÍS
SAN BERNARDO DEL VIENTO – CÓRDOBA
REGISTRO DANE 323675000208 NIT. 812, 001,926-5
RESOLUCIÓN DE ESTUDIO No 000566 DE SEPTIEMBRE 20 DE 2012
Dirección carrera 7 No 1765 Tel.7554062

NOMBRE: INSTITUCION EDUCATIVA TECNICA SAN FRANCISCO DE ASIS.

DIRECCION DEL PLANTEL: SEDE PRINCIPAL SAN FRANCISCO DE ASIS: (Barrio Alfonso López), Cra 17 # 17-65

SEDE SAGRADO CORAZON DE JESUS (B/ San Francisco)

ZONA: URBANA- NUCLEO 52 “A”

MUNICIPIO: SAN BERNARDO DEL VIENTO.

DEPARTAMENTO: CORDOBA-REGION: CARIBE

NIVELES: PREESCOLAR, BASICA PRIMARIA, SECUNDARIA Y MEDIA TECNICA.

EDUCACIÓN PARA JÓVENES Y ADULTOS

JORNADAS: MAÑANA, TARDE Y NOCTURNA (EDUCACIÓN DE JÓVENES Y ADULTOS).

NATURALEZA: OFICIAL

CARÁCTER: MIXTO

TELEFONO. 7554062

E.MAIL.ee_32367500020801@hotmail.com



INSTITUCIÓN EDUCATIVA TÉCNICA
SAN FRANCISCO DE ASÍS
SAN BERNARDO DEL VIENTO – CÓRDOBA
REGISTRO DANE 323675000208 NIT. 812, 001,926-5
RESOLUCIÓN DE ESTUDIO No 000566 DE SEPTIEMBRE 20 DE 2012
Dirección carrera 7 No 1765 Tel.7554062

INFORME RENDICIÓN DE CUENTAS AÑO 2016

El presente informe de Rendición de cuenta correspondiente al año 2016, en la Institución Educativa San Francisco de Asís del Municipio de San Bernardo del Viento-Córdoba, está en marcada dentro de los principios constitucionales y marco legal de la constitución política, Ley 115 del 1994, Ley 715 del 2001, la Ley 489 de 1998 y la Ley 1474 de 2011, Decreto 4791 de 2008, Decreto 1860 de 1994, Directiva Ministerial N° 22 del 21 julio de 2010.

Para este informe de rendición de cuentas se tuvo como referencia la guía “ORIENTACIONES PARA LA RENDICIÓN DE CUENTAS DEL SECTOR EDUCATIVO” del Ministerio de Educación Nacional.

Los resultados del informe, se analizan teniendo en cuenta los datos de la tabla anexa. “Énfasis de política Educativa e indicadores sugeridos.

1. CIERRE DE BRECHAS.

✓ **Porcentajes de estudiantes beneficiados con gratuidad.**

En la Institución Educativa San Francisco de Asís, se cubrió el 100% de los estudiantes matriculados desde el grado 0 hasta el grado 11, que fue para el año 2016 un número de 1310 educandos, hay que aclarar que la Institución cuenta con una jornada nocturna para Educación de Jóvenes y Adultos que se rige por el Decreto 3011 /1997 con un número de 124 estudiantes, que no aplican por su edad y condiciones de formación al beneficio de los recursos de gratuidad.

Para lograr la cobertura del beneficio de gratuidad 100% de los niños matriculados del grado 0 a 11, se sensibilizó a los padres de familia para que oportunamente matriculan a sus hijos en las fechas programadas por la Institución de acuerdo al calendario de matrícula de cada año.

✓ **Porcentaje de estudiantes pertenecientes a poblaciones vulnerables que son beneficiarios del programa de permanencia (refrigerios y almuerzos).**

Almuerzos Escolares: De los 1310 estudiantes que se encuentran matriculados del grado 0º a 11º, se benefician solamente 220 alumnos, equivalente a un 16,79 %, con el programa de almuerzo escolar cuya gestión se hizo ante la Alcaldía Municipal. Estos Educandos que se beneficiaron fueron los de la Media Técnica en Modalidad Comercial, que hace parte de la articulación con el SENA y que muchos son de la zona rural, cuyas clases en la media técnica las reciben en jornada contraria. Para el año 2017 se gestionará ante otras entidades gubernamentales con el propósito de aumentar la cobertura y beneficiar a los niños, niñas y jóvenes que viven el Sector Rural.

Refrigerio Escolar. Se tuvo una cobertura del 98%, cobijando a 1285 estudiantes, de los 1310 en total del grado 0º a 11º, para el 2017, se continuará con la gestión de solicitud para poder llegar a una cobertura del 100%.



- ✓ **Porcentaje de alumnos con necesidades educativas especiales escolarizados (discapacitados).** 2,23%, cabe anotar que de este porcentaje, solamente han presentado certificación o valoración médica con necesidades educativas especiales (visual, física, auditiva, motora, cognitiva) **equivalente a un 0.83%**. Aún hay un número de 20 educandos que se encuentran matriculados que presentan dificultades cognitivas avanzadas, pero que los padres de familia hasta la fecha no han presentado la debida certificación médica correspondiente a la valoración de los educandos. **Este número de alumnos equivale al 1.39%** de la población estudiantil. Se tiene como meta para el 2017, que los padres de familia presenten las respectivas valoraciones médicas de sus hijos para saber exactamente si presentan o no alguna situación de discapacidad.

También es importante informar que a pesar que el plantel educativo no cuenta con los docentes capacitados en el tema de inclusión para atender debidamente a estos niños, niñas y jóvenes en estado vulnerable, por su situación de discapacidad, se les prioriza su cupo en la Institución y se aplica un modelo flexible. Se espera que para el 2017 se amplíe la matrícula de los educandos con **necesidades educativas especiales escolarizados (discapacitados)**.

- ✓ **Tasa de deserción intra anual en preescolar, básica primaria, básica secundaria, media técnica y educación para adultos.**

En el nivel Preescolar de los 135 estudiantes al finalizar el año 2016, desertaron 24 niños y niñas, que equivalen al 17,7% del total, cuyas causas se dio por cambio de domicilio de los padres, otros porque vivían en la zona rural y en época de invierno no continuaron enviando a los alumnos. Estas cifras son muy preocupantes por lo que la Institución para el año 2017, espera reducir esta deserción en un mínimo de 10 %, para ello hay un plan de seguimiento, acompañamiento con el padre de familia, apoyados con la comisaria de familia. En Básica Primaria se presentó una deserción de 3%, En Básica Secundaria el 2%, con relación a la Media Técnica se dio un porcentaje del 2.20%. En la jornada Nocturna, Educación para jóvenes y adultos se tuvo una deserción del 16, 13% Motivo en gran parte el desinterés de los jóvenes y el poco acompañamiento de los padres de familia, además por las características de los estudiantes de problemas sociales.

2. CALIDAD.

- ✓ **Porcentaje de educadores participando en el plan de formación (maestrías): 14,54%.**



- ✓ **Porcentaje de padres de familia que participan en actividades programadas por la Institución: 54.87%, relacionadas con (escuela de padres, día E, semana cultural, capacitaciones, clausura, asambleas generales, entrega de informes).**

3. INNOVACIÓN Y PERTINENCIA.

- ✓ **Número de estudiantes promedio por computador:** Cobertura de 13.4 estudiante/ Computador.
- ✓ **Porcentaje de matrícula con acceso a Internet:** En la sede principal San Francisco 19.34%. en la sede Sagrado Corazón 0%. En esta última (sede) se tienen una antena, pero ha presentado problemas con la conectividad.

Se dispone de 2 salas de informática en la sede principal, pero solamente una cuenta con conectividad por parte de la gobernación, pero la cobertura no es suficiente para el número de computadores que se utilizan.

4. MODELO DE GESTIÓN.

- ✓ **Porcentaje de ejecución de los recursos de los Fondos de Servicio Educativo por concepto de Ingresos.**

Recursos CONPES de gratuidad 100%, por recursos propios por concepto de tienda escolar 99.13%.

- ✓ **Porcentaje de ejecución de los recursos de los Fondos de Servicio Educativo por concepto de gasto.**

| | |
|--|--------|
| Contratación de servicios técnicos y Profesionales: | 5.88 % |
| Adquisición de bienes de Consumo duradero : | 8.40 % |
| Adquisición de bienes de Consumo Final: | 12.20% |
| Dotaciones pedagógicas: | 12.60% |
| Mantenimiento, conservación y reparación de instalaciones | 34.00% |
| Servicios públicos | 0.84 % |
| Impresos y publicaciones | 0.84 % |
| Contratación de los servicios de transporte | 00.00% |
| Seguros generales | 2.00 % |
| Gastos financieros | 0.92 % |
| Realización de actividades pedagógicas, científicas, deportivas y culturales | 1,68 % |
| Acciones de Mejoramiento de gestión escolar y académica | 4.20 % |
| Costos asociados al trámite para la obtención del título de bachiller | 2.10 % |

- ✓ **Porcentaje de cumplimiento del Plan de Mejoramiento Institucional.**

Se tuvo una cobertura de ejecución del Plan de Mejoramiento Institucional del 80% (algunas metas cumplidas y no cumplidas).



INSTITUCIÓN EDUCATIVA TÉCNICA
SAN FRANCISCO DE ASÍS
SAN BERNARDO DEL VIENTO – CÓRDOBA
REGISTRO DANE 323675000208 NIT. 812, 001,926-5
RESOLUCIÓN DE ESTUDIO No 000566 DE SEPTIEMBRE 20 DE 2012
Dirección carrera 7 No 1765 Tel.7554062

¿QUÉ SE LOGRÓ?

AREA DE GESTIÓN

DIRECTIVA.

- ✓ Construcción, socialización y puesta en marcha del Plan de Mejoramiento en un 80% en la ejecución de las metas y acciones en el 2016.
- ✓ Articulación de las tareas y proyectos del programa transformación de la calidad PTA y el PNLE al finalizar el año 2016 en los niveles de Preescolar, y Básica Primaria en un 70%.
- ✓ Se cumplió con el acompañamiento y apoyo a la ruta del PTA 2.0 2016.
- ✓ El 50% de los docentes aplicaron los formatos pedagógicos ajustados al finalizar el año 2016, se pretende que para el 2017 el 100% utilice y maneje los formatos pedagógicos ajustados.
- ✓ Implementación de acciones para mejorar resultados Pruebas SABER 2016. Fortalecimiento pruebas Saber jornada contraria en Matemática, inglés y Lectura y escritura. Obteniendo los mejores resultados Institucionales de los últimos años, además de posicionar a 2 estudiantes con becas “ser pilos paga”.
- ✓ Continuidad y Fortalecimiento de la Articulación SENA. Se brinda los espacios de PVD Plus, se gestionó almuerzos escolares para los estudiantes de la Media Técnica.
- ✓ Participación y reconocimiento a Nivel Nacional por el Ministerio de las TIC, en la campaña y/o convocatoria CIBERACOSO, por mejores prácticas pedagógicas con los estudiantes.
- ✓ Conformación y funcionamiento de todos los estamentos del Gobierno Escolar.
- ✓ Socialización a todos los estamentos de la comunidad educativa del Manual de Convivencia, atendiendo a las disposiciones de la ley 1620 de marzo de 2013.
- ✓ Cobertura de la matrícula en un 90 al finalizar el 2016%, garantizando los recursos CONPES de gratuidad.
- ✓ Mejoramiento de los procesos de comunicación organizacional, utilizando redes sociales y comunicación interna.
- ✓ Inclusión de la Institución en el programa de seguridad alimentaria.
- ✓ Gestión en la presentación de proyecto que la Institución se le construya infraestructura y se incluya en jornada única.
- ✓ Aplicación índice de inclusión.
- ✓ Se Gestionó el nombramiento provisional de un Docente en Ciencias Sociales.
- ✓ Se ejecutó 100% el presupuesto de inversión recursos de gratuidad.
- ✓ Se cumplió con la evaluación de los docentes del 1278.



EN LO ACADEMICO Y PEDAGOGICO:

- ✓ En las pruebas SABER 11 del año 2016 se mejoraron los resultados internos y externos, logrando conseguir 2 becas “ser pilos paga” y adquirieron el derecho para optar por las becas que otorga el gobierno nacional a estos estudiantes para cursar su carrera profesional.
- ✓ En el 2016 se presentó una perdida escolar inferior a la presentada en el año 2015. Es un logro, sumado al hecho de que con el ajuste al SIEE se le definió la situación académica a todos los estudiantes al finalizar el año, y no dejando estudiantes pendientes de promoción.
- ✓ Se participó con algunos estudiantes en el programa SUPERATE con el deporte, obteniendo estímulos al respecto en Atletismo, voleibol.
- ✓ Para el periodo lectivo 2016 se realizaron diferentes actividades que propenden a cada momento por la mejoría de la calidad educativa en nuestra institución y así incrementar el índice sintético de calidad, registrado por el MEN, y cumplir con la meta proyectada.
- ✓ El ISCE con los resultados de las pruebas del 2015 fueron de:
 - ✓ Básica Primaria 6,26
 - ✓ Básica secundaria 3,82
 - ✓ Media 4,73
- ✓ Logrando superar la meta del ISCE y recibir los estímulos del gobierno nacional por aumentar este indicativo.
- ✓ Aplicación de las pruebas diagnósticas (Supérate con el Saber 2,0) a los estudiantes de 3º, 5º, 7º, 9º, 10º y 11º.
- ✓ Simulacros a los estudiantes de 3º, 5º, 7º, 9º, 10º y 11º con la empresa INSTRUIMOS de la ciudad de Medellín.
- ✓ Socialización de las actividades de acompañamiento frente a la prueba SABER 3º, 5º, 7º, 9º y 11º a la comunidad educativa en especial a los padres de familia de los grados aquí referidos.
- ✓ Se implementó y desarrolló la metodología por proyecto en el nivel transición, logrando la participación e integración de todas las docentes, que fue presentado en el marco del cierre del programa Todos a Aprender 2016, quedando como referente nacional del mismo.
- ✓ El PTA beneficia a la institución con la formación a los docentes de Transición y básica primaria, para el mejoramiento de las prácticas pedagógicas y el aprendizaje de los estudiantes, con la entrega y dotación de textos de lenguaje y matemáticas para todos los estudiantes de la básica primaria, asesoría a la gestión administrativa por parte del tutor asignado.



ADMINISTRATIVA Y FINANCIERA

- ✓ **Dotación muebles y equipos para el mejoramiento de la institución:** Se adquirió en dotación de equipos: 5 AIRES 24 BTU (PVD Y SALA INFORMATICA Nº 1 SEDE SAN FRANCISCO) ,2 DVD,1 AMPLIFICADOR,1 COMPUTADOR DE ESCRITORIO, 1 UPS,FOTOCOPIADORA-IMPRESORA LASER,AMPLIFICADOR PARA ALTOPARTANTES, 3 MUEBLE O ARCHIVADORES.
- ✓ **Apoyo al desarrollo de proyectos pedagógicos como:** Proyecto Democracia y Valores, Proyecto Deportivo, proyecto ambiental, proyecto de lecto-escritura.
- ✓ **Se adquirió Dotación Deportiva por valor de tres millones de pesos (\$3.000.000)**
- ✓ **Se realizó mantenimiento, conservación y reparación de instalaciones por valor de treinta y seis millones cuatrocientos mil (\$ 36.400.000) entre ellos:** mantenimiento de computadores, arreglo abanicos de techo KDK en la sede principal, adecuación techo en dos aulas de nuestra señora del Carmen, instalación de cerchas, mantenimiento área libre y poda de árboles(poda 2 veces al año, limpieza área libre 5 veces al año, mantenimiento de cerca, construcción piso 2 aulas en sede sagrado corazón de Jesús, apertura de puerta por coordinación hacia biblioteca, limpieza y organización de textos, pintura, cerramiento de calados, Adecuación de barandas en balcón de aulas de clase.
- ✓ **Actualización del software de notas.**
- ✓ **Adquisición de dotación Pedagógica en textos Matemática, Lengua Castellana, Ciencias Sociales, Diccionarios de Inglés.**
- ✓ **Gastos de funcionamiento .(papelería , aseo)**

EN PROYECCION A LA COMUNIDAD:

- Se realizó la celebración de los 54 años de la institución, totalmente dedicados a la comunidad con buena participación de la población y con el reconocimiento de todos en cada uno de los eventos desarrollados.
- Se desarrollaron campañas con la policía de infancia y adolescencia en la prevención de cada uno de los males que atacan a la juventud y niñez de nuestro municipio.
- Se realizaron encuentros de escuela de padres.
- Participación de los estudiantes en eventos culturales
- Participación a nivel Municipal y Regional de la Banda de PAZ.
- Seguimiento de Orientación de los casos de los estudiantes remitidos por problemas académicos y convivenciales.
- Participación de estudiantes en torneos municipales y en los intercolegiados de Supérate con el Deporte, alcanzando puestos destacados en las disciplinas Atletismo y Voleibol
- Orientación y desarrollo por parte de la Orientadora de las acciones del servicio social con los estudiantes de 9 y 10 grado.
- Vinculación padres de familia al Día E de la familia.
- Talleres y charlas con padres de familia sobre resolución de conflictos.

Las metas formuladas en nuestro Plan de Mejoramiento 2016 se alcanzaron en un 80%; esto se logró con el apoyo, compromiso y liderazgo de los Directivos, del equipo de Gestión, los diferentes miembros del Gobierno Escolar, docentes y de todos los actores de la comunidad educativa.



**INSTITUCIÓN EDUCATIVA TÉCNICA
SAN FRANCISCO DE ASÍS
SAN BERNARDO DEL VIENTO – CÓRDOBA
REGISTRO DANE 323675000208 NIT. 812, 001,926-5
RESOLUCIÓN DE ESTUDIO No 000566 DE SEPTIEMBRE 20 DE 2012
Dirección carrera 7 No 1765 Tel.7554062**

EL INFORME ECONOMICO

Se manejan dos cuentas: Una cuenta de recursos propios y una cuenta para los recursos CONPES de gratuidad girados por el MEN.

Anexo:

TABLA: 1 BALANCE GENERAL,


TABLA: 1 EJECUCION PRESUPUESTAL DE INGRESOS

TABLA: 3. EJECUCIÓN PRESUPUESTAL DE GASTOS E INVERSIONES



**INSTITUCIÓN EDUCATIVA TÉCNICA
SAN FRANCISCO DE ASÍS
SAN BERNARDO DEL VIENTO – CÓRDOBA
REGISTRO DANE 323675000208 NIT. 812, 001,926-5
RESOLUCIÓN DE ESTUDIO No 000566 DE SEPTIEMBRE 20 DE 2012
Dirección carrera 7 No 1765 Tel.7554062**

| INFORME PRESENTADO A LA CONTRALORIA GENERAL DEL DEPARTAMENTO DE CÓRDOBA | | | |
|---|-----------|------------------|---|
| INSTITUCION EDUCATIVA SANFRANCISCO DE ASIS | | | |
| NIT: 812001926-5 | | | |
| BALANCE GENERAL DICIEMBRE 31-2016 | | | |
| MILES DE PESOS | | | |
| ACTIVO | | | PASIVO |
| CORRIENTE | | | CORRIENTE |
| DISPONIBLE | | <u>85</u> | |
| CAJA | | | TOTAL PASIVO CORRIENTE |
| BANCOS | 85 | | |
| DEUDORES | | | NO CORRIENTE |
| SERVICIOS EDUCATIVOS | | | |
| TOTAL ACTIVO CORRIENTE | | <u>85</u> | TOTAL PASIVO NO CORRIENTE |
| | | | |
| NO CORRIENTE | | | TOTAL PASIVO |
| PROPIEDAD PLANTA Y EQUIPOS | | <u>1.356.150</u> | |
| TERRENOS | | | PATRIMONIO |
| EDIFICACIONES | 1.325.000 | | EXCEDENTE DEL EJERCICIO |
| EQUIPOS DE LABORATORIO | 1.000 | | 85 |
| MUEBLES ENSERES Y EQUIPOS DE OFICINA | 7.300 | | |
| OTROS MUEBLES Y ENSRE | 8.600 | | HACIENDA PUBLICA |
| EQUIPOS DE COMUNICACIÓN Y COMPUTACIÓN | 13.200 | | <u>1.356.150</u> |
| OTROS EQUIPOS DE COMUNICACIÓN Y COMPUTACION | 1.050 | | TOTAL PATRIMONIO |
| TOTAL ACTIVOS NO CORRIENTE | | <u>1.356.150</u> | <u>1.356.235</u> |
| | | | PROVISION Y DEPRECIACION Y AGOTAMIENTO |
| EDIFICACIONES | - | 33.903 | <u>- 38.233</u> |
| EQUIPOS DE LABORATORIO | - | 100 | |
| MUEBLES Y ENSERES | - | 1.590 | |
| EQUIPOS COMUNICACION Y COMPUTACION | - | 2.640 | |
| DEPRECIACION ACUMULADA | | | |
| TOTAL ACTIVOS | | <u>1.318.002</u> | TOTAL PASIVO MAS PATRIMONIO |
| | | | <u>1.318.002</u> |


CARLOS MANUEL ZAPATA HURTADO
Contador TP No.82956-T




MARIA TERESA ROJAS CUADRADO
Rectora

TABLA 1



**INSTITUCIÓN EDUCATIVA TÉCNICA
SAN FRANCISCO DE ASÍS
SAN BERNARDO DEL VIENTO – CÓRDOBA
REGISTRO DANE 323675000208 NIT. 812, 001,926-5
RESOLUCIÓN DE ESTUDIO No 000566 DE SEPTIEMBRE 20 DE 2012
Dirección carrera 7 No 1765 Tel.7554062**




**FORMATO CGDC
EJECUCIÓN PRESUPUESTAL
DE INGRESOS**



ENTIDAD: INSTITUCION EDUCATIVA SAN FRANCISCO DE ASIS
NIT: 812,001,926-5

FORMATO: EJECUCIÓN PRESUPUESTAL DE INGRESOS

| CODIGO | | RUBRO PRESUPUESTAL NOMBRE | PRESUPUESTO INICIAL | MODIFICACIONES | | PRESUPUESTO DEFINITIVO (1) | TOTAL RECAUDOS | | SALDO POR RECAUDAR (4) | % SALDO POR RECAUDA R 5= (4/1) |
|--------------|----------|-------------------------------------|------------------------|----------------|---------------|-------------------------------|------------------------|----------------------------|------------------------------|---|
| GRUPO | SUBGRUPO | | | ADICION | REDUCCI ON | | TOTAL RECAUDADO (2) | PORCE NTAJE 3= (2/1) | | |
| | 430501 | SERVICIOS EDUCATIVOS | 6.500.000 | | | 6.500.000 | 5.550.000 | 950.000 | | |
| | 311100 | EXCEDENTE DEL EJERCICIO | | 696.881 | | 696.881 | 696.881 | - | | |
| | 44000002 | TRANSFERENCIA DEL CONPES | 100.000.000 | 5.527.839 | | 105.527.839 | 105.527.839 | - | | |
| | 44000003 | TRANSFERENCIA MINISTERIO DE CULTURA | | | | | | - | | |
| | | OTROS INGRESOS | | 6.313.000 | | 6.313.000 | 6.313.000 | - | | |
| TOTAL | | | 106.500.000,00 | 12.537.720,00 | - | 119.037.720,00 | 118.087.720,00 | 950.000 | | |


FIRMA REPRESENTANTE LEGAL

f contraloria_cba
contraloria_cba
@contraloriadecordoba

Calle 25 No 8 - 54 Montería - Córdoba
Teléfonos: 7820173 - 7822411 Fax (4) 7825040 - 018000914810
E-Mail: contralor@contraloriadecordoba.gov.co Web: www.contraloriadecordoba.gov.co

TABLA 2



**INSTITUCIÓN EDUCATIVA TÉCNICA
SAN FRANCISCO DE ASÍS
SAN BERNARDO DEL VIENTO – CÓRDOBA
REGISTRO DANE 323675000208 NIT. 812, 001,926-5
RESOLUCIÓN DE ESTUDIO No 000566 DE SEPTIEMBRE 20 DE 2012
Dirección carrera 7 No 1765 Tel.7554062**



FORMATO CGDC
EJECUCION DEL PRESUPUESTO DE
GASTOS E INVERSIONES

ENTIDAD: INSTITUCIÓN EDUCATIVA TÉCNICA SAN FRANCISCO DE ASÍS
NT 812001626-5

FORMATO EJECUCION DEL PRESUPUESTO DE GASTOS E INVERSIONES

| RUBRO PRESUPUESTAL | | APROPACION | | TRASLADOS | | MODIFICACIONES | | TOTAL COMPROMISOS | | | SALDO X COMPROMETER | % DE SALDOS POR COMPROMETER | OBLIGACIONES | TOTAL COMPROMISOS PAGADOS | % DE COMPROMISOS PAGADOS | COMPROMISOS POR PAGAR |
|--------------------|----------|--|-----------------------|----------------------|----------------------|----------------------|--------------|-----------------------|-----------------------|---------------|---------------------|-----------------------------|-----------------------|---------------------------|--------------------------|-----------------------|
| CODIGO | NOMBRE | INICIAL | CREDITOS | CONTRACREDITOS | ADICION | REDUCCION | DEFINITIVO | COMPROMETIDO | % COMPROMETIDO | | | | | | | |
| GRUPO | SUBGRUPO | | | | | | | | | | | | | | | |
| | | Contratación de servicios técnicos y Profesionales | 7.000.000 | | | | 7.000.000,00 | 7.000.000,00 | 100,00% | | | | 7.000.000,00 | | | |
| | | Adquisición de bienes de Consumo corriente | 10.000.000 | | 3.500.000,00 | 5.490.000,00 | | 16.880.000,00 | 16.880.000,00 | 100,00% | | | 16.880.000,00 | | | |
| | | Adquisición de bienes de Consumo Final | 14.600.000 | | 7.820.821,00 | 7.777.839,00 | | 25.148.480,00 | 25.148.480,00 | 100,00% | | | 25.148.480,00 | | | |
| | | Otaciones pedagógicas | 15.000.000 | 3.917.709,00 | | | | 11.082.290,00 | 11.082.290,00 | 100,00% | | | | 11.082.290,00 | | |
| | | Mantenimiento, conservación y reparación de instalaciones | 40.500.000 | | 2.245.778,90 | 3.503.000,00 | | 40.248.778,00 | 45.268.778,00 | 97,80% | 500.000,00 | | 45.268.778,00 | | | |
| | | Servicios públicos | 1.000.000 | | | | 1.000.000,00 | 922.172,00 | 92,22% | 77.828,00 | | | 922.172,00 | | | |
| | | Gastos de Viajes de los Educandos | 1.500.000 | 1.500.000,00 | | | | 1.000.000,00 | 1,000.000,00 | 100,00% | | | 1.000.000,00 | | | |
| | | Imprenta y publicaciones | 1.000.000 | | | | | | | | | | | | | |
| | | Contribución de los servicios de transporte escolar | | | | | | 2.384.520,00 | 2.384.520,00 | 100,00% | | | 2.384.520,00 | | | |
| | | Seguros generales | 5.000.000 | 2.615.480,00 | | | | 473.281,00 | 485.535,00 | 89,37% | 7.728,00 | | 485.535,00 | | | |
| | | Gastos financieros | | 400.000 | 773.820,00 | 846.861,00 | | | | | | | | | | |
| | | Arrendamiento de Bienes muebles e inmuebles | | | | | | | | | | | | | | |
| | | Realización de actividades pedagógicas, científicas, deportivas y culturales | 2.800.000 | 2.800.000,00 | | | | | | | | | | | | |
| | | Acciones de Mejoramiento de gestión escolar y académica | 5.800.000 | 2.179.589,00 | | | | 2.820.401,00 | 2.820.401,00 | 100,00% | | | 2.820.401,00 | | | |
| | | Inscripción y participación de educandos en competencias | 1.800.000 | 1.800.000,00 | | | | | | | | | | | | |
| | | desarrollo de las jornadas extendidas y complementarias | | | | | | | | | | | | | | |
| | | Costos asociados al trámite para la obtención del título de bachiller | 2.900.000 | | 400.000,00 | | | 2.000.000,00 | 2.000.000,00 | 100,00% | | | 2.000.000,00 | | | |
| | | Costos asociados a la elaboración de certificaciones de estudios | | | | | | | | | | | | | | |
| | | Costos destinados al sostenimiento de semovientes y proyectos productivos | | | | | | | | | | | | | | |
| | | TOTAL | 106.500.000,00 | 13.888.389,00 | 13.888.389,00 | 12.537.720,00 | | 116.637.720,00 | 118.862.166,00 | 99,13% | 1.635.554,00 | | 118.862.166,00 | | | |

[Firma manuscrita]
FIRMA REPRESENTANTE LEGAL

contraloria_cba
contraloria_cba
contraloriadecordoba

Calle 25 No 8 - 54 Montería - Córdoba
Teléfono: 7820173 - 7822411 Fax (4) 7825040 - 018000014810
E-Mail: contralor@contraloriadecordoba.gov.co Web: www.contraloriadecordoba.gov.co

TABLA 3