

**INSTITUCION EDUCATIVA SAN ANTONIO  
MARIA CLARET**

**INFORME DE GESTION Y RENDICION  
DE CUENTAS 2016**

# INSTITUCION EDUCATIVA SAN ANTONIO MARIA CLARET

- ❧ ENTIDAD TERRITORIAL: Córdoba
- ❧ MUNICIPIO: Montelíbano
- ❧ DIRECCION: Calle 23 Cra 7 esquina
- ❧ MODALIDAD: Académica
- ❧ NATURALEZA: Oficial
- ❧ CALENDARIO: A
- ❧ JORNADA: Mañana y Tarde
- ❧ CARÁCTER: Mixto
- ❧ RESOLUCION DE APROBACION DE ESTUDIOS: 0023 de febrero 23 de 2010
- ❧ NIVELES: Preescolar, Básica y Media
- ❧ EMAIL: ee\_123466000781@Hotmail.com

# INSTITUCIÓN EDUCATIVA SAN ANTONIO MARÍA CLARET

Resolución de Reconocimiento 0123 del 23 de febrero de 2010 SED Córdoba  
DANE N° 123466000781 NIT N° 900381139-3 CODIGO ICES: 150821  
DIOS, CIENCIA Y LIBERTAD



# RENDICIÓN DE CUENTAS

4

La rendición de cuentas es el proceso en el cual las administraciones públicas del orden Nacional y Territorial y los servidores públicos comunican, explican y argumentan sus acciones a la sociedad” (MEN, 2007). La conforma el conjunto de acciones planificadas y su puesta en marcha por las instituciones del Estado con el objeto de informar a la sociedad acerca de las acciones y resultados producto de su gestión y permite recibir aportes de los ciudadanos para mejorar su desempeño.



# ¿QUE ES RENDICION DE CUENTAS?

5

En este sentido la rendición de cuentas es un proceso de “doble vía” en el cual los servidores del Estado tienen la obligación de informar y responder por su gestión, y la ciudadanía tiene el derecho a ser informada y pedir explicaciones sobre las acciones adelantadas por la administración.



# REFERENTES PARA LA RENDICION DE CUENTAS

6

- **Principios constitucionales:** transparencia, responsabilidad, eficacia, eficiencia e imparcialidad y participación ciudadana en el manejo de los recursos públicos y los proyectos presentados.
- **Documentos de política:** Plan Nacional de Desarrollo, Plan de Desarrollo Territorial, Plan Educativo Institucional, Plan de Mejoramiento Institucional.
- **Marco Legal:** Constitución Política, Ley 115 de 1994, Ley 715 de 2001, la Ley 489 de 1998 y la Ley 1474 de 2011, Decreto 4791 de 2008, Decreto 1860 de 1994, Directiva Ministerial No. 22 del 21 de julio de 2010.

# INSTITUCION EDUCATIVA SAN ANTONIO MARIA CLARET

La Institución Educativa San Antonio María Claret, inicio vida legal el año 2010 mediante Resolución N° 0023 del 23 de Febrero, emanada de la Secretaría de Educación Departamental.

INICIO 2016.

La institución inicia el año 2016 con 652 estudiantes matriculados en sus tres niveles ( preescolar, básica y media), de los cuales 402 estudiantes son atendidos en su sede única y 150 (grados 9°, 10° y 11°) son atendidos en un local arrendado por la administración municipal (Granja TUANCI)

# CIERRE DE BRECHAS

9

- Porcentaje de estudiantes beneficiados con gratuidad: 100%
- Porcentaje de estudiantes pertenecientes a poblaciones vulnerables beneficiadas con el programa de alimentación escolar, programa de permanencia: 72,54%
- Porcentaje de alumnos con necesidades educativas Especiales escolarizados: 1,84%. Se detectaron y atendieron 12 casos: Déficit cognitivo, déficit de atención, Baja vision.



# CALIDAD

10

- Porcentaje de educadores participando en planes de formación: 90,9% (Diplomado en inglés, diplomado en TICs, diplomado en investigación, maestrías).
- Porcentaje de estudiantes que reprobaron el año escolar en básica y media: 9.2%
- Porcentaje de deserción interanual en preescolar, básica y media: 2.22%



- Número de estudiantes promedio por computador en el establecimiento educativo: 9.2 %
- Porcentaje de matrícula con acceso a internet: 61.65%

## MODELO DE GESTION

- Porcentaje de ejecución de los recursos de los Fondos de Servicios educativos por concepto de gasto: 90.7 %
- Porcentaje de cumplimiento del Plan de mejoramiento institucional: 80% (algunas metas cumplidas y no cumplidas)

# PREGUNTAS CLAVES

1. ¿ Que se logro?
2. ¿ Cómo se logro?
3. ¿ Que se gasto?
4. ¿ Cómo se gasto?
5. ¿Qué se proyecta a futuro en el establecimiento educativo?



# ¿Qué se logro?

## GESTION DIRECTIVA

- Elaboración y puesta en marcha del plan de mejoramiento 2016.
- Implementation de acciones para mejorar resultados Pruebas SABER 2016 (Convenio con la Fundación Cerro Mataoso)
- Fortalecimiento de capacitaciones a docentes y estudiantes a cargo de la CUN:
  - ✓ Diplomado en ingles para docentes de básica primaria
  - ✓ Diplomado en TIC´S para docentes y directivos
  - ✓ Diplomado en investigación para un docente
  - ✓ Asesoría y apoyo económico para grupos de estudiantes investigadores, a cargo de la CUN.

# ¿QUE SE LOGRO?

- ✓ Capacitación a 70 estudiantes en emprendimiento y generación de negocios por parte de la CUN.
- Capacitación a 70 estudiantes en emprendimiento por el SENA.
- Capacitación a 150 estudiantes a través del programa D.A.R.E de la Policía Nacional.
- Acompañamiento durante 8 meses a estudiantes de grado octavo en el programa “Yo me identifico” por parte de Centro De Formación Familiar, perteneciente a la Fundación Nuestra Señora De Los Desamparados, con sede en la ciudad de Medellín.

# ¿Que se logro?

17

## GESTION DIRECTIVA

- Apoyo a proyectos pedagógicos como:
  - ✓ Procesos de investigación en el Aula
  - ✓ Fortalecimiento del nivel de Ingles
  - ✓ Jornada de logros
  - ✓ Proyectos transversales
- Gestión ante la alcaldía municipal, para definir el proyecto de construcción de la Nueva sede de la Institución.
- Gestión para adquisición de 100 sillas para los estudiantes.
- Gestión ante la administración municipal para arrendamiento de Aulas para 5 grupos de estudiantes
- Gestión ante la SED para el nombramiento de tres (3) docentes.
- Generación de un buen ambiente de trabajo
- Aplicación del índice de inclusión
- Gestión y acompañamiento ante el programa de alimentación escolar con la empresa NutriCor, para la alimentación de 473 estudiantes

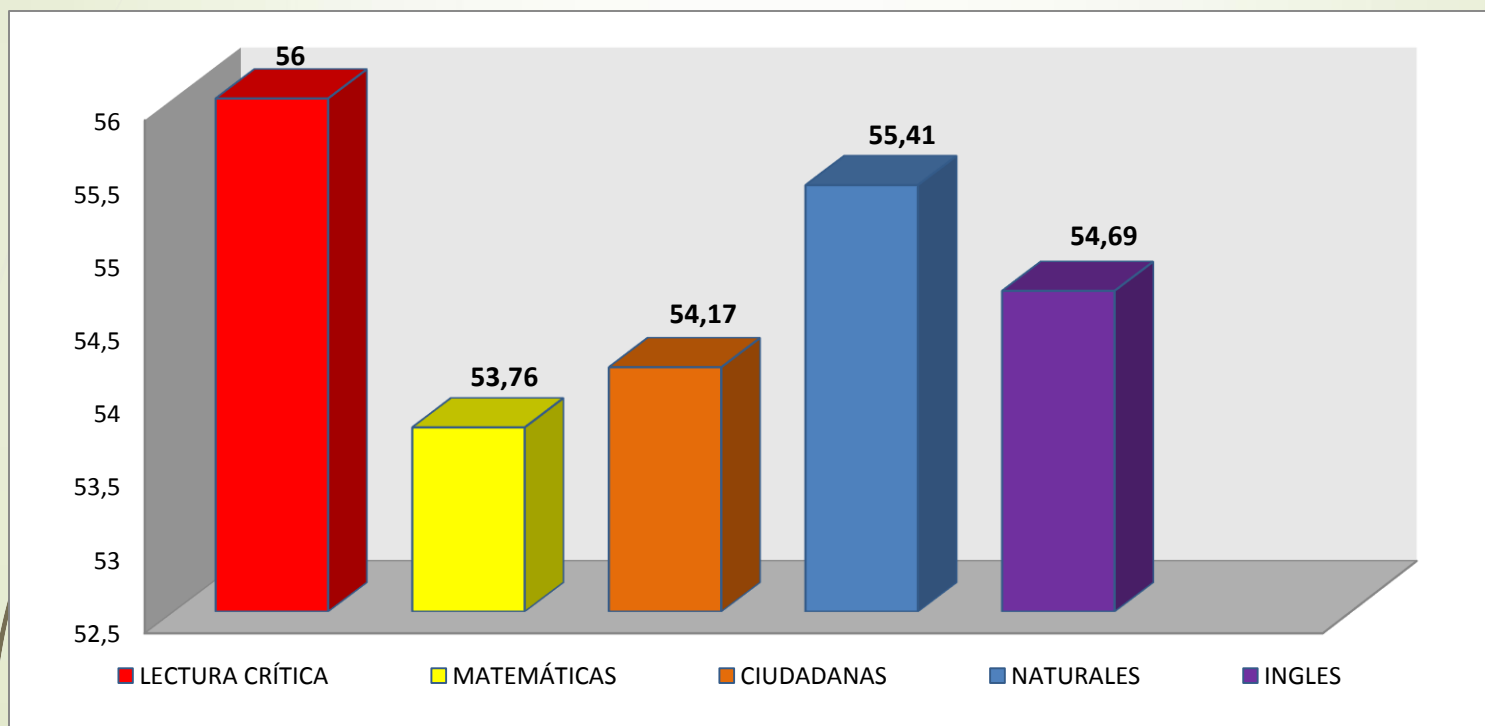
# QUE SE LOGRO?

## GESTION ACADEMICA

- ❖ Ajustes al horizonte institucional
- ❖ Adopción de la bandera institucional
- ❖ Revisión y ajustes al plan de estudios para año 2017
- ❖ Reestructuración de los planes de áreas



# RESULTADOS PRUEBA SABER 11° 2016 SAMAC

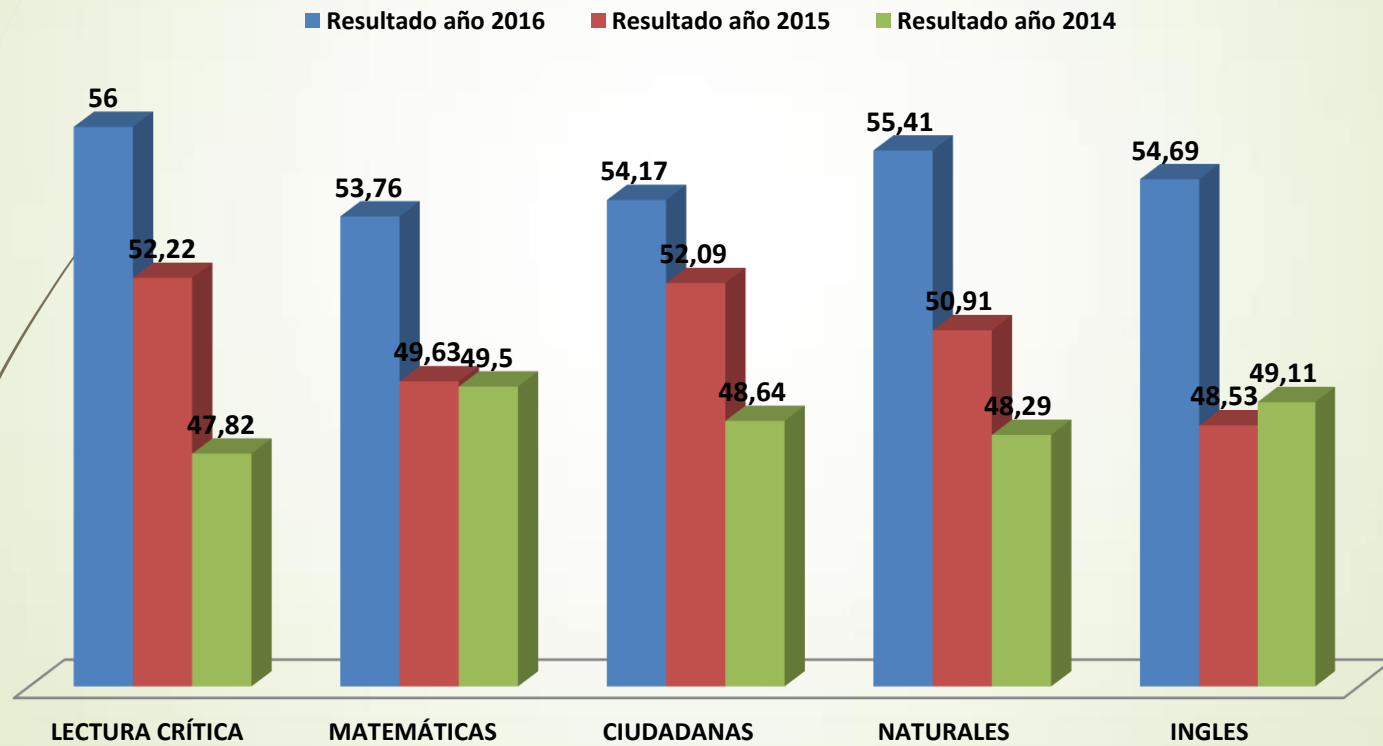




# RESULTADOS SABER 11-2016

- 28 estudiantes (100%) presentaron la prueba
- El puntaje promedio fue de: 274.
- Mejoramos 19 puntos respecto al año 2015, que fue de 255.
- Estamos por encima del promedio Nacional que es 257.
- Ocupamos el segundo lugar en el municipio, entre los E.E. oficiales.
- Nos ubicamos en el nivel B. a nivel nacional
- Se logra una beneficiaria para el programa ser pilo paga 3, con 344 puntos.
- Diez estudiantes con puntajes superiores a 290 puntos.

# COMPARATIVO SABER 2016 – 2015 – 2014



# ¿QUE SE LOGRO?

## GESTION EN EL AULA

- ❖ Disminución del porcentaje de perdida del año escolar en comparación con el año 2015.
- ❖ Revisión de los módulos o cartillas para evaluar su reestructuración para en año 2017
- ❖ Aumento en los porcentajes de cada una de las áreas evaluadas por las pruebas saber
- ❖ Utilización de tic's para mejorar los aprendizajes

RESULTADO AÑO 2016	LECT. CRITIC	MATEMATICAS	COMP CIUDA	CIENC NATUR	INGLE S	PUNT. GLOB.
RESULTADO AÑO 2015	52,22	49,63	52,09	50,91	48,53	255
RESULTADO AÑO 2014	47,82	49,50	48,64	48,29	49,11	243

# ¿QUE SE LOGRO?

## AMBIENTES DE APRENDIZAJES

- ❖ Arreglo y dotación de aulas con material inmobiliario.
- ❖ Mejoramiento de infraestructuras a algunos espacios de la institución como cocina y aulas de clase
- ❖ Reestructuración del manual para la convivencia escolar.
- ❖ Formación y activación del comité de convivencia escolar.



## ¿QUE SE LOGRO?

- **GESTION ADMINISTRATIVA Y FINANCIERA**

- Dotación de ventiladores, muebles y equipos (impresoras) para el mejoramiento de la institución.
- Mantenimiento de ventiladores, aires acondicionado y lámparas de alumbrado.
- Mantenimiento de sillas para estudiantes y archivadores de oficina.
- Mantenimiento a equipos de computo, impresora y amplificación.
- Mantenimiento y recarga de extintores, dentro de las acciones del Plan de Gestión de riesgos.
- Mantenimiento y adecuación de unidades sanitarias de los estudiantes.

# ¿QUE SE LOGRO?

## GESTION ADMINISTRATIVA Y FINANCIERA

- Adecuación y mantenimiento de planta física de la institución ( Mejoramiento de cuatro aulas de clases y de la cocina)
- Mejoramiento del cercado en maya de la institución (instalación de treinta metros de maya metálica) y reconstrucción del portón – entrada al patio
- Apoyo al desarrollo de proyectos pedagógicos como: Democracia y valores, Utilización del tiempo libre, recreación y deportes , fortalecimiento a la lectura en ingles.
- Apoyo a la jornada cultural (día de logros, recital poético, feria de la ciencia, día de la familia, día deportivo)

# ¿QUE SE LOGRÓ?

25

## GESTION DE LA COMUNIDAD

- Empoderamiento del comité de convivencia como instancia mediadora de conflictos, estudio y análisis de casos críticos.
- Seguimiento de los casos de estudiantes remitidos por problemas académicos y convivenciales.
- Apoyo de la fundación "nuestra señora de los desamparados" atendiendo a padres de familia y estudiantes para mejorar su autoestima y convivencia.
- Convenio con instituciones privadas de básica primaria que aseguran la continuidad de los estudiantes a la educación secundaria y media y que aumenta la cobertura en el sector oficial.
- Trabajo con diferentes instituciones del estado para brindar capacitaciones en aspectos como drogadicción y educación sexual (policía y bienestar familiar)

# QUE SE LOGRO?

26

## GESTION DE LA COMUNIDAD

- Participación de estudiantes en los intercolegiados de Supérate con el Deporte, alcanzando puesto destacado en la disciplina de futbol femenino
- Orientación y desarrollo por parte de la Coordinadora de servicio social de las acciones correspondientes, con los estudiantes de 10° y 11° grado.



## ¿COMO SE LOGRO?

2

7

Las metas formuladas en nuestro Plan de Mejoramiento 2016 se alcanzaron en un 80%; esto se logró con el apoyo, compromiso y liderazgo de la dirección, del equipo de Gestión Directiva, de los diferentes miembros del Gobierno Escolar y de todos los actores de la comunidad educativa.

# ¿QUE SE GASTO?

- PRESUPUESTO
- INGRESOS
- EGRESOS
- BALANCES

# INGRESOS VIGENCIA FISCAL 2016

RUBROS PRESUPUESTAL: ARRENDAMIENTO TIENDA ESCOLAR				FECHA: ENERO-DICIEMBRE DE 2016	
FECHA	DETALLE	PRESUPUESTO INICIAL	MODIFICACIONES	PRESUPUESTO DEFINITIVO	RECAUDO
			REDUCCION		
			2.400.000	240.000	2.160.000
01/03/2016	INGRESOS RECIBIDOS POR ARRENDAMIENTO TIENDA ESCOLAR				240.000
01/04/2016	INGRESOS RECIBIDOS POR ARRENDAMIENTO TIENDA ESCOLAR				240.000
13/04/2016	INGRESOS RECIBIDOS POR ARRENDAMIENTO TIENDA ESCOLAR				240.000
13/05/2016	INGRESOS RECIBIDOS POR ARRENDAMIENTO TIENDA ESCOLAR				240.000
23/06/2016	INGRESOS RECIBIDOS POR ARRENDAMIENTO TIENDA ESCOLAR				240.000
19/08/2016	INGRESOS RECIBIDOS POR ARRENDAMIENTO TIENDA ESCOLAR				240.000
20/09/2016	INGRESOS RECIBIDOS POR ARRENDAMIENTO TIENDA ESCOLAR				240.000
11/11/2016	INGRESOS RECIBIDOS POR ARRENDAMIENTO TIENDA ESCOLAR				480.000
<b>TOTAL INGRESOS VIGENCIA ACTUAL</b>					
	2.400.000	240.000	2.160.000	2.160.000	

# INGRESOS 2016

## TRANSFERENCIAS CONPES

RUBROS PRESUPUESTAL: TRANSFERENCIAS CORRIENTES		ENERO-DICIEMBRE DE 2016			
FECHA	DETALLE	PRESUPUESTO INICIAL	MODIFICACIONES	PRESUPUESTO DEFINITIVO	RECAUDO
			ADICCIÓN		
		45.532.000	5.795.352	51.327.352	51.327.352
08/02/2016	PRIMER GIRO DE INGRESO RECIBIDO POR GRATUIDAD				27.427.994
18/05/2016	SEGUNDO GIRO DE INGRESO RECIBIDO POR GRATUIDAD				22.865.237
11/11/2016	TERCER GIRO DE INGRESO RECIBIDO POR GRATUIDAD				1.034.121
TOTAL INGRESOS VIGENCIA ACTUAL	45.532.000	5.795.352	51.327.352	51.327.352	

# PRESUPUESTO GENERAL 2016

RUBRO PRESUPUESTAL		PRESUPUESTO INICIAL	MODIFICACIONES		PRESUPUESTO DEFINITIVO (1)	TOTAL RECAUDOS		
CODIGO	NOMBRE		ADICION	REDUCCION		TOTAL RECAUDADO (2)	PORCENTAJE 3= (2/1)	
GRUPO		SUBGRUPO						
1		INGRESOS	\$ 47.932.000	\$ 14.599.236	\$ 240.000	\$ 62.291.236	\$ 62.291.236	100%
11		OPERACIONALES	\$ 47.932.000	\$ 14.599.236	\$ 240.000	\$ 62.291.236	\$ 62.291.236	100%
11,1		SERVICIOS EDUCATIVOS						
11,1,1		Certificados y constancias de estudio						
11,1,2		Otros cobros						
11,2		OTROS SERVICIOS	\$ 2.400.000		\$ 240.000	\$ 2.160.000	\$ 2.160.000	100%
11,2,1		Venta de productos				\$ 0		
11,2,2		Arrendamiento	\$ 2.400.000		\$ 240.000	\$ 2.160.000	\$ 2.160.000	100%
11,3		TRANSFERENCIAS	\$ 45.532.000	\$ 5.615.352		\$ 51.147.352	\$ 51.147.352	100%
11,3,1		Nacionales	\$ 45.532.000	\$ 5.615.352		\$ 51.147.352	\$ 51.147.352	100%
11,3,2		Departamentales						
11,3,3		Municipales						
11,4		RECURSOS DE CAPITAL		\$ 8.983.884		\$ 8.983.884	\$ 8.983.884	100%
11,4,1		Recursos del balance		\$ 8.983.884		\$ 8.983.884	\$ 8.983.884	100%
11,4,2		Rendimientos financieros						
11,4,3		Donaciones						
TOTAL			\$ 47.932.000	\$ 14.599.236	\$ 240.000	\$ 62.291.236	\$ 62.291.236	100%

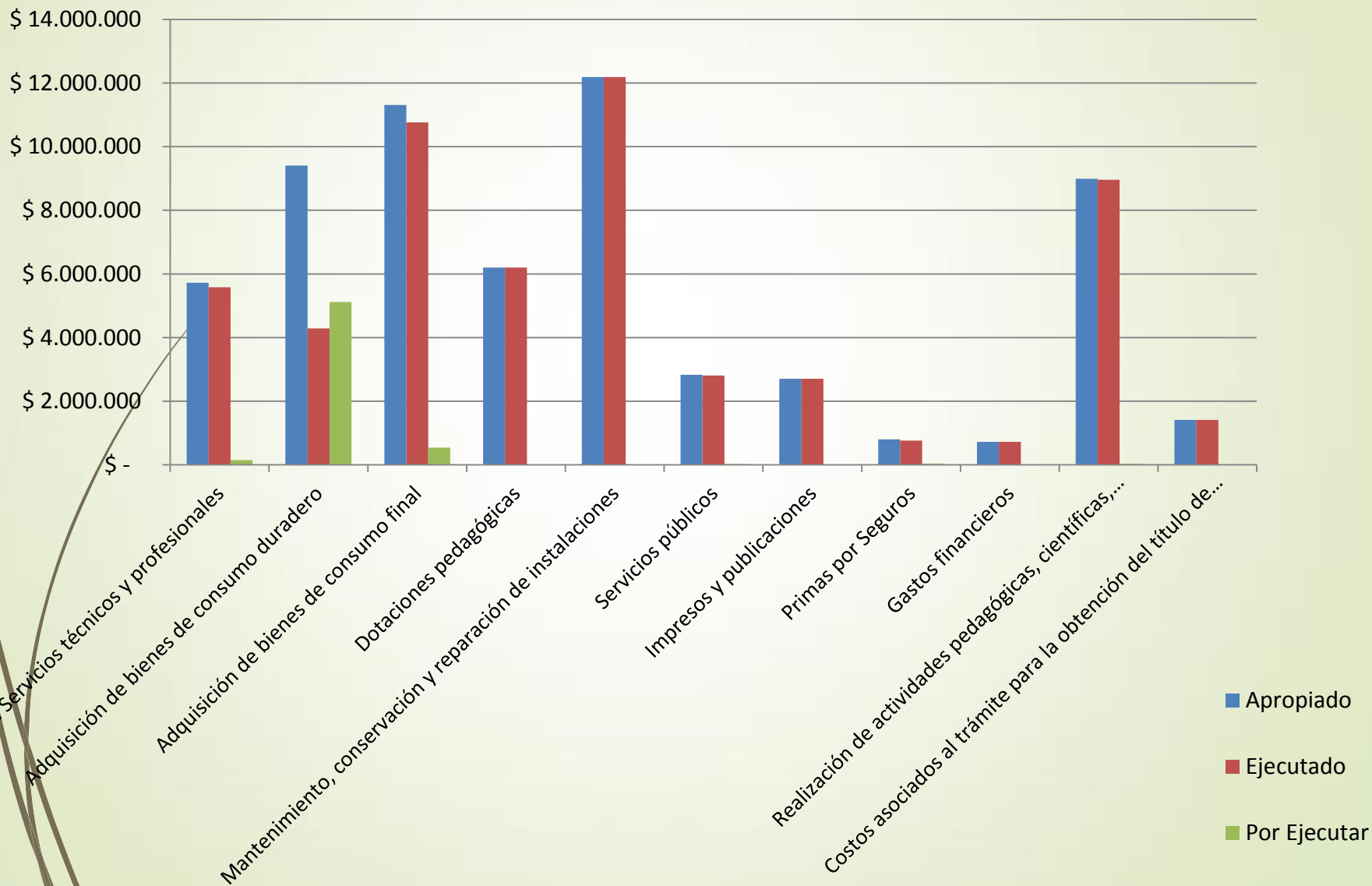
# INFORME DE EJECUCIÓN DE LOS RECURSOS DEL FONDO DE SERVICIOS EDUCATIVOS

La Institución Educativa, contó con un presupuesto Inicial por valor de \$ 47.932.000 que en el transcurso de la vigencia sufrió ciertas modificaciones y adiciones, terminando con un presupuesto definitivo por valor de \$ 62.531.236

Del total de estos recursos fueron asignados para funcionamiento la suma de \$55.480.514,00, y para la inversión la suma de \$ 1.414.560

A continuación se muestra un gráfico de los recursos ejecutados del presupuesto aprobado para funcionamiento.

# RECURSOS EJECUTADOS PARA FUNCIONAMIENTO E INVERSION



# INFORME DE EJECUCIÓN DE LOS RECURSOS DEL FONDO DE SERVICIOS EDUCATIVOS

Como podemos observar en la gráfica el mayor uso se hizo en Mantenimiento, conservación y reparación de Instalaciones en un 19.56% .

La adquisición de bienes de consumo final afecto el presupuesto en un 17.28%.

Otros rubros significativos fueron realización de actividades pedagógicas, científicas, deportivas y culturales en un 14.39%. Dotaciones pedagógicas en un 9.95%.

Contratación de Servicios Técnicos y profesionales en un 8.95%.

Los otros rubros fueron afectados en un 20.38% en menor proporción como lo muestra la gráfica, quedando 9.49% sin ejecutar del presupuesto definitivo.



# ¿QUE SE PROYECTA A FUTURO?

- Aumento de cobertura: apertura de dos nuevos grupos para el año 2017
- Articular, en la práctica, las modificaciones realizadas al plan de estudio, en cuanto a supresión de tres optativas y la implementación de la investigación desde el grado cero
- Realizar ajustes al sistema interno de evaluación para llevar a la practica el trabajo de las competencias con sus tres dimensiones
- Socializar en toda la comunidad educativa el manual de convivencia, con las modificaciones realizadas durante el presente año
- Continuar con las gestiones para la construcción de la nueva planta física de la institución
- . Desarrollo de los proyectos de investigación como Escuela activa apoyados por la CUN.
- Revisión y ejecución del Plan de Prevención de Riesgos.
- Continuar mejorando las instalaciones de la planta física, especialmente aulas de clase, cocina, y biblioteca.

# EVIDENCIAS FOTOGRAFICAS

2016

# JORNADA DEMOCRATICA



# ACTIVIDADES DEL DIA E



# PREMIACION CAMPEONATO FUTBOL SALA INTERCURSOS



# JORNADA PEDAGOGICA





## ENGLISH DAY



# ENGLISH DAY





## REUNION CON PADRES DE FAMILIA



CENA CON  
ESTUDIANTES  
GRADO 11



CEREMONIA DE  
GRADUACION

