



I.E EDUCATIVA LAS MUJERES

INFORME DE GESTION Y RENDICION DE CUENTAS

I.E EDUCATIVA LAS MUJERES



ENTIDAD TERRITORIAL: CÓRDOBA

MUNICIPIO: MOÑITOS

DIRECCIÓN: CORREIMIENTO DE LAS MUJERES CALLE PRINCIPAL

MODALIDAD: ACADÉMICA

NATURALEZA: OFICIAL

CALENDARIO: A

JORNADA: MAÑANA

CARÁCTER: MIXTO

RESOLUCIÓN DE APROBACIÓN DE LA INSTITUCIÓN EDUCATIVA 349 DE 28 DE JULIO DE 2011 Y 661 DE DICIEMBRE DE 2011

NIVELES: PREESCOLAR, BÁSICA PRIMARIA Y BÁSICA SECUNDARIA HASTA GRADO 11°

EMAIL: JOELONA07@HOTMAIL.COM



Que es rendición de cuentas

“La rendición de cuentas es el proceso en el cual las administraciones públicas del orden Nacional y Territorial y los servidores públicos comunican, explican y argumentan sus acciones a la sociedad” (MEN, 2007). La conforma el conjunto de acciones planificadas y su puesta en marcha por las instituciones del Estado con el objeto de informar a la sociedad acerca de las acciones y resultados producto de su gestión y permite recibir aportes de los ciudadanos para mejorar su desempeño.


REFERENTES PARA LA RENDICION DE CUENTAS

Principios constitucionales: transparencia, responsabilidad, eficacia, eficiencia e imparcialidad y participación ciudadana en el manejo de los recursos públicos y los proyectos presentados.

Documentos de política: Plan Nacional de Desarrollo, Plan de Desarrollo Territorial, Plan Educativo Institucional, Plan de Mejoramiento Institucional.

Marco Legal: Constitución Política, Ley 115 de 1994, Ley 715 de 2001, la Ley 489 de 1998 y la Ley 1474 de 2011, Decreto 4791 de 2008, Decreto 1860 de 1994, Directiva Ministerial No. 22 del 21 de julio de 2010.

La Institución Educativa Las Mujeres(INELMU) inició sus labores hace más de 50 años y surgió con la noble intención de ofrecer educación a una población necesitada y geográficamente alejada de los centros educativos existentes para la época. Se encuentra ubicada en el Corregimiento que lleva su mismo nombre, en el Municipio de Moñitos, es de carácter oficial, de modalidad académica y de población estudiantil mixta, posee una infraestructura de 20 aulas donde son atendidos 584 estudiantes por un número de 27 docentes. Cuenta con dos subsedes (Sede San Patricio, con 51 estudiantes y Sede Nuevo Agrado, con 17 estudiantes). Para un total 584 Educandos.



Esta institución ofrece los niveles de educación en: preescolar, básica y media académica. Posee un P.E.I que regula las actividades institucionales, que contiene un plan de estudio acorde con los estándares básicos de competencias y los lineamientos curriculares establecido por el M.E.N, se fundamenta en el modelo pedagógico constructivista, donde el conocimiento es una construcción que realiza el educando a través de su actividad con el entorno, en la cual construye y reconstruye sus conocimientos a partir de la acción. Este saber se enlaza con las estructuras mentales previas del estudiante.



MODELO DE GESTION

- Porcentaje de ejecución de los recursos de los Fondos de Servicios educativos por concepto de gasto: 90%
- Porcentaje de cumplimiento del Plan de mejoramiento institucional: 92 % (algunas metas cumplidas y no cumplidas)

RESULTADOS SABER - 2016

I.E LAS MUJERES			
DATOS 2016			
I.E LAS MUJERES	Primaria	Secundaria	Media
ISCE 2016	5,42	3,62	4,16
META 2017	5,50	4,50	4,50

PREGUNTAS CLAVES

1. Qué se logró?
2. Cómo se logró?
3. Qué se gastó?
4. Cómo se gastó?
5. Qué se proyecta a futuro en el establecimiento educativo?



QUE SE LOGRO?

GESTION DIRECTIVA

- Construcción, socialización y puesta en marcha del Plan de Mejoramiento 2016.
- Servicio de alojamiento de plataforma académica para los procesos pedagógicos y administrativos.
- Compra de software para la institución, para brindar un mejor servicio en la entrega de informes académicos.
- Adecuación y mantenimiento de la planta física
- Implementación de acciones para mejorar resultados Pruebas SABER 2016.
- Gestión y consecución de nevera, congelador y estufa para tres sedes educativas para el programa de alimentación escolar.
- Capacitación de docentes y directivo docente con un diplomado en el uso de las TICS.

QUE SE LOGRO?

GESTION DIRECTIVA

- Apoyo al desarrollo de proyectos pedagógicos como: proyecto ambiental, proyecto de escuela d padres, proyecto de democracia y proyecto de educación sexual.
- Generación de un buen ambiente de trabajo .
- Trabajo permanente para dinamizar la gestión de aula.
- Apoyo al programa Todos Aprender
- Aplicación del índice de inclusión.



QUE SE LOGRO ?

GESTION ACADEMICA

- Reorganización de la asignación académica
- Implementación de los Planes de Mejoramiento a los estudiantes con dificultades aprobados por el Consejo Académico e introducidos en el SIEE.
- Fortalecimiento y apoyo al proceso de entrenamiento de las pruebas SABER a los estudiantes del grado tercero y quinto apoyados por el equipo de gestión académica.
- Implementación del programa Todos a aprende PTA y del Plan Nacional de lectura PNLE.
- Estímulo a la excelencia estudiantil .
- Conformación de comunidades de aprendizaje con los colectivos de área y grado para realizar procesos de autoformación, orientadas por el tutor del MEN.
- Implementación de corte de período al finalizar este y rendirle un informe a los padres verbal entregándoles el boletín académico.

QUE SE LOGRO ?

GESTION ACADEMICA

- Seguimiento a planes de estudio.
- Estudio y ajustes al SIEE
- Fortalecimiento en el control de las horas efectivas de clases.
- Fomento de la investigación con el desarrollo de proyectos institucionales .
- Desarrollo de acciones para potenciar en los estudiantes de la I.E educativa las mujeres el desarrollo de pensamiento, las competencias comunicativas, laborales, ciudadanas y valores, a través del desarrollo curricular.
- Fortalecimiento del PMI y PEI



QUE SE LOGRO ?

GESTION ADMINISTRATIVA Y FINANCIERA

- Dotación de muebles y equipos para el mejoramiento de la Institución educativa.
- Apoyo al desarrollo de proyectos pedagógicos como Proyecto de escuela de padres, Festival de cometa, jornada cultural y otros.
- Apoyo al desarrollo de arte y pintura
- Suministro de equipos de cómputo, impresoras y papelería.
- Apoyo a la participación de grupos de danza y de teatro de la Institución educativa en eventos institucionales, locales y/o intermunicipales.
- Adecuación y mantenimiento de plantas físicas de la Institución educativa
- Adecuación física y dotación de mobiliario .
- Adecuación y mantenimiento del cerramiento de las sede principal.



QUE SE LOGRO ?

GESTION ADMINISTRATIVA Y FINANCIERA

- Actualización del inventario de bienes muebles de la institución
- Actualización del inventario de gestión documental de la institución.

QUE SE LOGRO ?

GESTION DE LA COMUNIDAD

- Seguimiento de Orientación de los casos de los estudiantes remitidos por problemas académicos y con vivenciales.
- Orientación y desarrollo por parte de la policía de menores del municipio de Moñitos y bienestar familiar sobre sustancias psicoactivas.
- Orientación escuela de padres por parte de la institución educativa las mujeres.





COMO SE LOGRO ?

Las metas formuladas en nuestro Plan de Mejoramiento 2015 se han alcanzado en un 80 %; esto se logró con el apoyo, compromiso y liderazgo de la rectora, del equipo de Gestión Directiva, administrativa, académica y comunitaria de los diferentes miembros del Gobierno Escolar y de todos los actores de la comunidad educativa.


QUE SE GASTO ?

PRESUPUESTO

INGRESOS

EGRESOS


BALANCES



COMO SE GASTO?




ANTES



DESPUÉS







MOVIMIENTOS CONTABLES A 30 DE JUNIO 2016

NOMBRE PLAN CONTABLE PUC	VALOR SALDO ANTERIOR	TRANS ACCIO NES	VALOR DEBITOS	VALOR CREDITOS	VALOR SALDO
CAJA PRINCIPAL	404755	24	26262000	15919613	10747142
CUENTAS DE AHORRO	21256883	6	27365813	26306800	22315896
OTRAS TRANSFERENCIAS	0	2	27330008	27330008	0
OTROS DEUDORES	0	4	35805	35805	0
EQUIPOS Y MAQUINAS DE OFICINA	60345000	2	1216800	0	61561800
SOFTWARE	0	1	4000000	0	4000000
BIENES Y SERVICIOS	0	44	15852213	22152213	6300000
HONORARIOS	0	2	33000	33000	0
SERVICIOS	240	2	0	100620	100380
COMPRAS	501691	3	254050	41230	288871
CONTRATOS DE OBRAS	440	0	0	0	440
MUNICIPIO	59155616	0	0	0	59155616
EXCEDENTE DEL EJERCICIO	1359786	0	0	0	1359786
PARTICIPACION PARA EDUCACION	29812175	1	0	27330008	57142183
INTERESES SOBRE DEPOSITOS EN INSTITUCIONES FINANCIERAS	0	2	0	35805	35805
COMISIONES, HONORARIOS Y SERVICIOS	2700000	0	0	0	2700000
MATERIALES Y SUMINISTROS	6087150	10	5835613	0	11922763
MANTENIMIENTO	0	4	8195000	0	8195000
COMUNICACIONES Y TRANSPORTE	0	2	440000	0	440000
SEGUROS GENERALES	0	1	87000	0	87000
EVENTOS CULTURALES	0	2	2333000	0	2333000
OTROS GASTOS FINANCIEROS	34800	1	44800	0	79600
	0	0	0	0	0
	0	0	0	0	0
	0	0	0	0	0

EJECUCION PRESUPUESTAL DE GASTOS A 30 DE JUNIO 2016

PRESUPUESTO INICIAL	MODIFICACIONES		PRESUPUESTO DEFINITIVO (1)	TOTAL RECAUDOS		SALDO POR RECAUDAR (4)	% SALDO POR RECAUDAR (4/1)
	ADICION	REDUCCION		TOTAL RECAUDADO (2)	PORCENTAJE (3)=(2/1)		
70.050.000	170.402	12.857.817	57.362.585	57.348.390	100%	14.195	0%
70.050.000	170.402	12.857.817	57.362.585	57.348.390	100%	14.195	0%
-	-	-	-	-	0%	-	0%
-	-	-	-	-	0%	-	0%
-	-	-	-	-	0%	-	0%
-	-	-	-	-	0%	-	0%
-	-	-	-	-	0%	-	0%
-	-	-	-	-	0%	-	0%
-	-	-	-	-	0%	-	0%
-	-	-	-	-	0%	-	0%
-	-	-	-	-	0%	-	0%
70.000.000	-	12.857.817	57.142.183	57.142.183	100%	-	0%
70.000.000	-	12.857.817	57.142.183	57.142.183	100%	-	0%
-	-	-	-	-	0%	-	0%
-	-	-	-	-	0%	-	0%
-	-	-	-	-	0%	-	0%
50.000	170.402	-	220.402	206.207	94%	14.195	6%
-	170.402	-	170.402	170.402	100%	-	0%
50.000	-	-	50.000	35.805	72%	14.195	28%
-	-	-	-	-	0%	-	0%
70.050.000	170.402	12.857.817	57.362.585	57.348.390		14.195	0

EJECUCION DE INGRESOS A 31 DE DICIEMBRE 2016

RUBRO PRESUPUESTAL		PRESUPUESTO INICIAL	MODIFICACIONES		PRESUPUESTO DEFINITIVO (1)	TOTAL RECAUDOS		SALDO POR RECAUDAR (4)	% SALDO POR RECAUDAR (4/1)
CODIGO	NOMBRE		ADICION	REDUCCION		TOTAL RECAUDADO (2)	PORCENTAJE (3)=(2/1)		
1.	INGRESOS	70.050.000	1.377.942	12.887.817	58.540.125	58.540.125	100%	-	0%
1.1.	OPERACIONALES	70.050.000	1.377.942	12.887.817	58.540.125	58.540.125	100%	-	0%
1.1.1.	SERVICIOS EDUCATIVOS	-	-	-	-	-	0%	-	0%
1.1.1.1.	Certificados y constancias de estudio	-	-	-	-	-	0%	-	0%
1.1.1.2.	Otros cobros	-	-	-	-	-	0%	-	0%
							0%		0%
1.1.2.	OTROS SERVICIOS	-	-	-	-	-	0%	-	0%
1.1.2.1.	Venta de productos	-	-	-	-	-	0%	-	0%
1.1.2.2.	Arrendamiento	-	-	-	-	-	0%	-	0%
							0%		0%
1.1.3.	TRANSFERENCIAS	70.000.000	1.145.479	12.857.817	58.287.662	58.287.662	100%	-	0%
1.1.3.1.	Nacionales	70.000.000	1.145.479	12.857.817	58.287.662	58.287.662	100%	-	0%
1.1.3.2.	Departamentales	-	-	-	-	-	0%	-	0%
1.1.3.3.	Municipales	-	-	-	-	-	0%	-	0%
							0%		0%
1.1.4.	RECURSOS DE CAPITAL	50.000	232.463	30.000	252.463	252.463	100%	-	0%
1.1.4.1.	Recursos del balance	-	170.402	-	170.402	170.402	100%	-	0%
1.1.4.2.	Rendimientos financieros	50.000	62.061	30.000	82.061	82.061	100%	-	0%
1.1.4.3.	Donaciones	-	-	-	-	-	0%	-	0%
TOTAL		70.050.000	1.377.942	12.887.817	58.540.125	58.540.125		-	-