

**INSTITUCIÓN EDUCATIVA  
JUAN XXIII**

**VEREDA SAN ANDRESES  
MONTELIBANO CORDOBA**

**OMAR JOSE MARTINEZ MONTIEL  
RECTOR**

# RENDICION DE CUENTAS 2016



# ACCESO Y PERMANENCIA

LA INSTITUCIÓN EDUCATIVA JUAN XXIII DE LA VEREDA SAN ANDRESES MONTELIBANO ES RECONOCIDA A NIVEL MUNICIPAL Y DEPARTAMENTAL, TIENE ACTUALMENTE UNA POBLACIÓN ESTUDIANTIL DE 1915 ESTUDIANTES, TIENE CUPOS DISPONIBLES EN 9 DE SUS 10 SEDES EN LOS GRADOS DE 0° A 9°.

# ACCESO Y PERMANENCIA

- PORCENTAJE DE ESTUDIANTES BENEFICIADOS CON GRATUIDAD.

(La Institución Educativa por ser parte de la educación contratada del Departamento no recibe recursos de gratuidad por el MEN, recibe por intermedio de la corporación contratante y los recursos son muy inferiores a los que gira el MEN).

- Solo se recibe el 40% de los recursos en comparación con la per cápita del Ministerio de Educación Nacional.



# ACCESO Y PERMANENCIA



- PORCENTAJE DE ESTUDIANTES PERTENECIENTES A POBLACIONES VULNERABLES QUE SON BENEFICIARIOS DE ALGUN PROGRAMA DE PERMANENCIA.



- El 13.57% recibió complemento nutricional (merienda) por parte del Departamento.
- El 7.83% recibió almuerzos escolares por parte de la Alcaldía Municipal.
- No se recibió el servicio de transporte escolar.

# ACCESO Y PERMANENCIA

- PORCENTAJE DE ALUMNOS CON NECESIDADES EDUCATIVAS ESPECIALES EDUCATIVAS
- El 0.62% presentan algún grado de discapacidad medicamente comprobado (12 estudiantes).





# ACCESO Y PERMANENCIA

- TASA DE DESERCIÓN Y REPITENCIA INTRA ANUAL EN PREESCOLAR Y BÁSICA SECUNDARIA.
- El 1.04% deserte por causa cambio de domicilio y desintegración familiar (20 estudiantes).
- El 1.98% repitió algún grado de la educación básica (38 estudiantes).

# CALIDAD EDUCATIVA INSTITUCIONAL

EXISTE UNA INTERACCIÓN PEDAGÓGICA ALREDEDOR DEL PLAN DE ESTUDIOS, NO OBSTANTE NO SE EVIDENCIAN LOS RESULTADOS DESEADOS EN TODAS LAS ÁREAS EVALUADAS.  
UN ALTO PORCENTAJE DE ESTUDIANTES TIENEN DIFICULTADES EN LECTO-ESCRITURA



# CALIDAD EDUCATIVA INSTITUCIONAL

- PORCENTAJE DE EDUCADORES PARTICIPANDO EN EL PLAN DE FORMACION.
- EL 100% de los docentes fueron capacitados por la administración municipal y la Corporación Educativa Paz y Futuro



# CALIDAD EDUCATIVA INSTITUCIONAL

- PORCENTAJE DE EDUCADORES RECIBIENDO ORIENTACION POR PARTE DEL PROGRAMA TODOS APRENDER
- EL 100 de los docentes analizamos los resultados de las pruebas saber 2016 para elaborar el plan de mejoramiento articulado en los planes de estudio y planes de clase con la orientación del tutor del “PROGRAMA TODOS A APRENDER” del M.E.N. orientados en la práctica pedagógica para aumentar el nivel de desempeño en las pruebas SABER.

# CALIDAD EDUCATIVA INSTITUCIONAL

- PORCENTAJE ESPERADO POR EL PROGRAMA PARA MEJORAR LOS RESULTADOS EN PRUEBAS SABER Y AUMENTAR NIVEL DE DESEMPEÑO.



# CALIDAD EDUCATIVA INSTITUCIONAL

## BÁSICA PRIMARIA



### PROGRESO

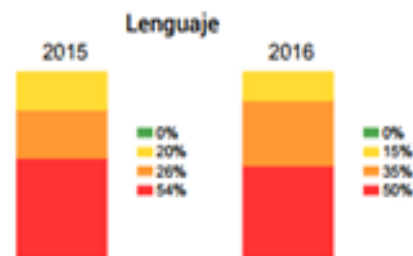
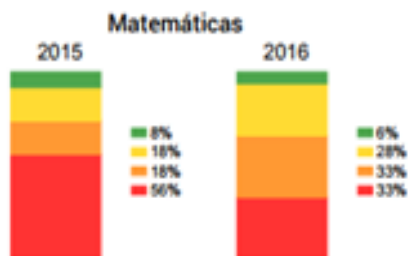
0,69

Total

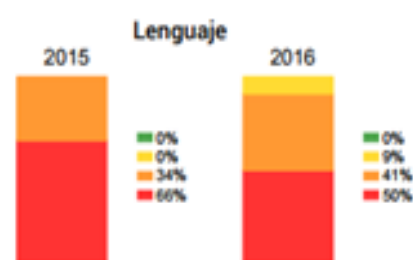
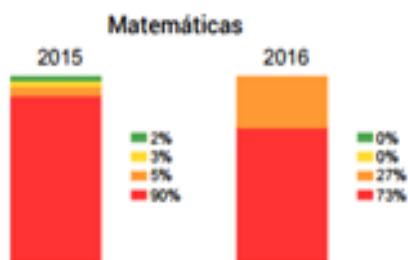
PORCENTAJE DE ESTUDIANTES EN NIVEL INSUFICIENTE

La escala de valores es de 0 a 100%

#### Tercero



#### Quinto



Nivel avanzado ■

Nivel satisfactorio ■

Nivel mínimo ■

Nivel insuficiente ■


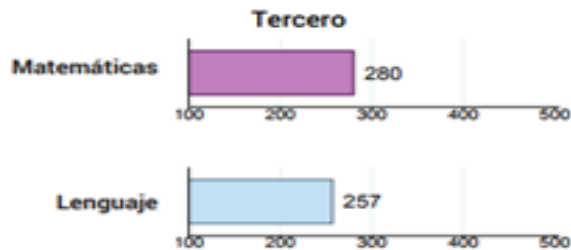
# CALIDAD EDUCATIVA INSTITUCIONAL



## DESEMPEÑO

La escala de valores es de 100 a 500, siendo 500 el puntaje promedio más alto posible.

**2,10**  
Total



## EFICIENCIA

Tasa de aprobación

100%

**1,00**  
Total



## AMBIENTE ESCOLAR

$\frac{46}{100}$  AMBIENTE EN EL AULA

SEGUIMIENTO AL APRENDIZAJE  $\frac{50}{100}$

**0,74**  
Total

# CALIDAD EDUCATIVA INSTITUCIONAL

## BÁSICA SECUNDARIA



**PROGRESO**

**1,50**

Total

PORCENTAJE DE ESTUDIANTES EN NIVEL INSUFICIENTE

La escala de valores es de 0 a 100%

Noveno

Matemáticas

Lenguaje

2015

2016

2015

2016

NR

NR

0%  
0%  
75%  
25%

0%  
0%  
100%  
0%

Nivel avanzado 

Nivel satisfactorio 

Nivel mínimo 

Nivel insuficiente 

# CALIDAD EDUCATIVA INSTITUCIONAL



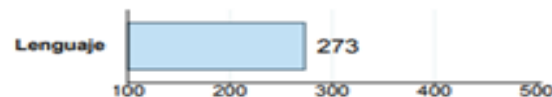
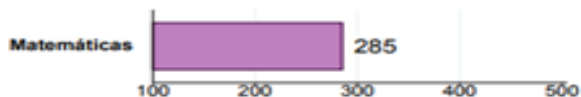
## DESEMPEÑO

La escala de valores es de 100 a 500, siendo 500 el puntaje promedio más alto posible.

**2,23**

Total

Noveno



## EFICIENCIA

Tasa de aprobación

**0,99**

Total

99%



## AMBIENTE ESCOLAR

**0,74**

Total

$\frac{33}{100}$

AMBIENTE EN EL AULA

SEGUIMIENTO AL APRENDIZAJE

$\frac{62}{100}$



# CALIDAD EDUCATIVA INSTITUCIONAL

- PORCENTAJE DE PADRES DE FAMILIA QUE PARTICIPAN EN ACTIVIDADES PROGRAMADAS POR EL ESTABLECIMIENTO EDUCATIVO.
- El 97% de los padres de familias participan de todas las jornadas programadas por el establecimiento educativo 10 sedes.( escuelas de padres reuniones de padres de familia, convivencia comunitaria, etc.)

# INNOVACION Y PERTINENCIA

La institución Educativa Juan XXIII, garantizará el manejo y la mejora de los programas y acuerdos pedagógicos que permitan el fortalecimiento del proceso académico utilizando para ello un sistema de planeación en el aula y en el uso de las T.I.C. De acuerdo a los cánones establecidos para la mejora de la calidad de la educación del M.E.N.

# INNOVACION Y PERTINENCIA

- NUMERO DE ESTUDIANTE PROMEDIO POR COMPUTADOR EN EL ESTABLECIMIENTO EDUCATIVO.
- El numero de estudiantes por computador en la institución es de 6, promedio muy alto según los estándares del MEN.



# INNOVACION Y PERTINENCIA

- PORCENTAJE DE MATRICULA CON ACCESO A INTERNET



- El 11.48% de los estudiantes tienen acceso al internet en la Institución Educativa (220 estudiantes en 2 sedes, Puerto de Oro y Juan XXIII)



# MODELO DE GESTION PRESUPUESTAL I. E. JUAN XXIII MONTELIBANO



# EJECUCION DE INGRESOS

ENTIDAD: INSTITUCION EDUCATIVA JUAN XXIII

NIT: 812008228-4

FORMATO: EJECUCION PRESUPUESTAL DE INGRESOS

RUBRO PRESUPUESTAL			PRESUPUESTO INICIAL	MODIFICACIONES		PRESUPUESTO DEFINITIVO (1)	TOTAL RECAUDOS		SALDO POR RECAUDAR (4)	% SALDO POR RECAUDAR 5= (4/1)
CODIGO	NOMBRE	GRUPO		SUBGRUPO	ADICION		REDUCCION	TOTAL RECAUDADO (2)		
<b>1.</b>			<b>INGRESOS</b>						31.500.000,00	100.210.000,00
<b>1.1.</b>	<b>OPERACIONALES</b>		31.500.000,00	100.210.000,00	71.000.000,00	60.710.000,00	59.375.337,00		1.334.663,00	
<b>1.1.1.</b>	<b>SERVICIOS EDUCATIVOS</b>		1.300.000,00	-	-	1.300.000,00	45.337,00		1.254.663,00	
1.1.1.1.	Certificados y constancias de estudio		1.300.000,00	-	-	1.300.000,00	45.337,00	3	1.254.663,00	96,51
1.1.1.2.	Otros cobros					-	-		-	-
<b>1.1.2.</b>	<b>OTROS SERVICIOS</b>		-	-	-	-	-		-	
1.1.2.1.	Venta de productos		-	-	-	-	-		-	-
1.1.2.2.	Arrendamiento		-	-	-	-	-		-	-
<b>1.1.3.</b>	<b>TRANSFERENCIAS</b>		30.200.000,00	100.210.000,00	71.000.000,00	59.410.000,00	59.330.000,00		80.000,00	
1.1.3.1.	Nacionales		30.200.000,00	100.210.000,00	71.000.000,00	59.410.000,00	59.330.000,00	99,87	80.000,00	0,13
1.1.3.2.	Departamentales		-	-	-	-	-		-	-
1.1.3.3.	Municipales		-	-	-	-	-		-	-
<b>1.1.4.</b>	<b>RECURSOS DE CAPITAL</b>		-	-	-	-	-		-	
1.1.4.1.	Recursos del balance		-	-	-	-	-		-	-
1.1.4.2.	Rendimientos financieros		-	-	-	-	-		-	-
1.1.4.3.	Donaciones		-	-	-	-	-		-	-
<b>TOTAL</b>			31.500.000,00	100.210.000,00	71.000.000,00	60.710.000,00	59.375.337,00	97,80	1.334.663,00	2,20

FIRMA REPRESENTANTE LEGAL

# EJECUCION DE GASTOS

ENTIDAD: INSTITUCION EDUCATIVA JUAN XXIII

NT: 812 008 228 - 4

FORMATO: EJECUCION DEL PRESUPUESTO DE GASTOS E INVERSIONES

RUBRO PRESUPUESTAL	AFROPIACION		TRASLADOS		MODIFICACIONES		TOTAL COMPROMISOS			SALDO X COMPROMETER	% DE SALDOS POR COMPROMETER	OBLIGACIONES	TOTAL COMPROMISOS PAGADOS	% DE COMPROMISOS PAGADOS	COMPROMISOS POR PAGAR
CODIGO	NOMBRE	INICIAL	CREDITOS	CONTRACREDITOS	ADICION	REDUCCION	DEFINITIVO	COMPROMETIDO	CONCORSUAL						
GRUPO	GRUPO														
2	GASTOS FUNCIONAMIENTO	31.500.000	10.845.000	10.845.000	100.210.000	71.000.000	60.710.000	57.076.255		3.633.745			57.076.255		
2.1	SERVICIOS PERSONALES INDIRECTOS	4.000.000	3.135.000	-	6.000.000	-	13.135.000	13.132.500		2.500			13.132.500		
2.1.3	Jornales	-	-	-	-	-	-	-	0	-	0	-	-		
2.1.4	Contratación de Servicios técnicos y profesionales	4.000.000	3.135.000	-	6.000.000	-	13.135.000	13.132.500	100	2.500	0		13.132.500	100	
2.2	GASTOS GENERALES, ADQUISICION DE BIENES Y SERVICIOS	24.600.000	2.210.000	9.645.000	94.210.000	71.000.000	40.375.000	36.943.755		3.431.245			36.943.755		
2.2.1	Adquisición de bienes de consumo dura	2.150.000	400.000	500.000	20.000.000	16.000.000	6.050.000	5.968.400	99	81.600	1		5.968.400	100	
2.2.2	Adquisición de bienes de consumo final	10.270.000	1.200.000	8.745.000	30.000.000	20.000.000	12.725.000	12.713.450	100	11.550	0		12.713.450	100	
2.2.3	Dotaciones pedagógicas	510.000	110.000	-	-	-	620.000	620.000	100	-	-		620.000	100	
2.2.4	Mantenimiento, conservación y	10.080.000	-	-	43.000.000	35.000.000	18.080.000	16.265.285	90	1.814.715	10		16.265.285	100	
2.2.5	Servicios públicos	380.000	-	-	-	-	380.000	-	-	380.000	100		-		
2.2.6	Gastos de viaje de los educandos	150.000	-	-	-	-	150.000	-	-	150.000	100		-		
2.2.7	Impresos y publicaciones	380.000	500.000	-	-	-	880.000	680.000	77	200.000	23		680.000	100	
2.2.8	Contratación de los servicios de transporte escolar	50.000	-	-	-	-	50.000	-	-	50.000	100		-		
2.2.9	Primas por Seguros	530.000	-	-	61.600	-	591.600	591.600	100	-	-		591.600	100	
2.2.10	Gastos financieros	100.000	-	400.000	1.148.400	-	848.400	105.020	12	743.380	88		105.020	100	
2.3	OTROS GASTOS GENERALES POR ADQUISICIÓN DE SERVICIOS	1.500.000	5.500.000	-	-	-	7.000.000	7.000.000		-			7.000.000		
2.3.1	Arrendamientos de bienes muebles e inmuebles	-	-	-	-	-	-	-	-	-	-		-		
2.3.2	Realización de actividades pedagógicas, científicas, deportivas y culturales	1.500.000	5.500.000	-	-	-	7.000.000	7.000.000	100	-	-		7.000.000	100	
3	INVERSION	1.400.000	-	1.200.000	-	-	200.000	-		200.000			-		
3.1	Acciones de mejoramiento de gestión escolar y académica	-	-	-	-	-	-	-		-			-		
3.2	Inscripción y participación de educandos en competencias	180.000	-	-	-	-	180.000	-		180.000	100		-		
3.3	Desarrollo de las jornadas extendidas y complementarias	10.000	-	-	-	-	10.000	-		10.000	100		-		
3.4	Costos asociados al trámite para la obtención del título de bachiller.	1.200.000	-	1.200.000	-	-	-	-		-	-		-		
3.5	Costos asociados a la elaboración de certificaciones de estado	10.000	-	-	-	-	10.000	-		10.000	100		-		
3.6	Costos destinados al sostenimiento de servidores y proyectos productivos	-	-	-	-	-	-	-		-	-		-		
<b>TOTAL</b>		<b>31.500.000</b>	<b>10.845.000</b>	<b>10.845.000</b>	<b>100.210.000</b>	<b>71.000.000</b>	<b>60.710.000</b>	<b>57.076.255</b>	<b>94</b>	<b>3.633.745</b>	<b>6</b>		<b>57.076.255</b>		<b>-</b>



# INSTITUCION EDUCATIVA JUAN XXIII

## NIT: 812008228-4

### BALANCE GENERAL A DICIEMBRE 31 DE 2016

<b>100000</b>	<b>ACTIVO</b>		
<b>110000</b>	<b>Efectivo</b>		<b>2.309.955</b>
111000	Bancos y Corporaciones	2.309.955	
<b>160000</b>	<b>PROPIEDADES, PLANTA Y EQUIPO</b>		
<b>164000</b>	<b>Edificaciones</b>		<b>15.000.000</b>
164009	Colegios y Escuelas	15.000.000	
<b>166500</b>	<b>Muebles, Enseres y Equipos de Oficina</b>		<b>12.153.000</b>
166501	Muebles y Enseres	12.153.000	
<b>165500</b>	<b>Maquinaria y Equipo</b>		<b>13.888.400</b>
165501	Equipo de computacion y comunicaci3n	7.300.000	
165590	Otra Maquinaria y Equipo	6.588.400	
<b>TOTAL ACTIVO</b>			<b>\$ 43.351.355,00</b>
<b>2</b>	<b>PASIVO</b>		<b>-345</b>
242510	Seguros	-143	
243605	Servicios	-202	
<b>TOTAL PASIVO</b>			<b>-345</b>
<b>300000</b>	<b>PATRIMONIO</b>		
<b>310000</b>	<b>Hacienda Publica</b>		
<b>310500</b>	<b>Capital Fiscal</b>		<b>34.464.218</b>
310502	Departamento	34.464.218	
<b>311000</b>	<b>Resultado del Ejercicio</b>		<b>8.887.482</b>
311001	Excedente del Ejercicio	8.887.482	
<b>TOTAL PATRIMONIO</b>			<b>\$ 43.351.700,00</b>
<b>TOTAL PASIVO Y PATRIMONIO</b>			<b>\$ 43.351.355,00</b>

OMAR MARTINEZ MONTIEL  
Representante Legal

SANDRA JUDITH GARCIA PEREZ  
Contador P3blico  
T.P.: 144948-T

# INSTITUCION EDUCATIVA JUAN XXIII.

## NIT: 812008228-4

<b>ESTADO DE ACTIVIDAD FINANCIERA, ECONOMICA Y SOCIAL</b>			
<b>COMPARATIVO</b>			
		31/12/2015	31/12/2016
<b>400000</b>	<b>INGRESOS</b>		
<b>410000</b>	<b>INGRESOS FISCALES</b>		
<b>430000</b>	<b>VENTA DE SERVICIOS</b>		
<b>430500</b>	<b>SERVICIOS EDUCATIVOS</b>	0	0
430550	Disponibilidad Inicial	0	0
430551	Servicios Conexos a la Educacion	0	0
<b>440000</b>	<b>TRANSFERENCIAS</b>		
<b>442800</b>	<b>OTRAS TRANSFERENCIAS</b>	0	59.375.337
442803	Para Gastos de Fucionamiento	0	59.330.000
442805	Rendimientos financieros	0	45.337
<b>TOTAL INGRESOS</b>		<b>0</b>	<b>59.375.337</b>
<b>500000</b>	<b>GASTOS</b>		
<b>520000</b>	<b>DE OPERACIÓN</b>		
<b>521100</b>	<b>Generales</b>	0	50.382.835
520205	Remuneración servicios técnicos	0	13.132.500
521190	Comunicación y Transporte	0	0
521112	Materiales y Suministros	0	12.713.450
521113	Mantenimiento	0	16.265.285
521119	Impresos, publicaciones, suscripciones y afiliaciones		680.000
521123	Seguros generales		591.600
521126	Capacitacion, Bienestar Social y estímulos		7.000.000
<b>580000</b>	<b>OTROS GASTOS</b>		
<b>580500</b>	<b>Financieros</b>	0	105.020
580536	Comisiones y Otros Gastos Bancarios	0	105.020
<b>TOTAL GASTOS</b>		<b>0</b>	<b>50.487.855</b>
<b>RESULTADO DEL EJERCICIO</b>		<b>0</b>	<b>8.887.482</b>
OMAR MARTINEZ MONTIEL. Representante Legal			SANDRA JUDITH GARCI. Contador Público T.P.: 144948-T

ANEXOS



















Si destruimos los Bosques  
destruimos el habitat  
de los animales

Silvestres



Cuidemos el  
habitat que nos

Rodea.

151  
No  
ata a gata el  
de agua.  
No contaminen  
las fuentes de A













**GRACIAS**

•