



# INSTITUCIÓN EDUCATIVA EL ÉBANO

INFORME DE GESTIÓN 2016  
Lic. José Gabriel Jiménez Treco  
Rector



## TABLA DE CONTENIDO

INTRODUCCION .....	5
1. GESTIÓN DIRECTIVA.....	6
1.1. IDENTIFICACIÓN DE LA INSTITUCIÓN.....	6
1.2. RENDICION DE CUENTAS.....	7
1.2.1. REFERENTES PARA LA RENDICION DE CUENTAS.....	7
1.3. HORIZONTE INSTITUCIONAL.....	8
1.3.1. VISIÓN.....	8
1.3.1.1. OBJETIVO ESTRATEGICO.....	8
1.3.1.2. METAS.....	8
1.3.2. MISION.....	9
1.3.2.1. OBJETIVO ESTRATEGICO.....	9
1.3.2.2. METAS.....	9
1.4. Política de inclusión .....	10
1.5. Planes y proyectos articulados con otras entidades .....	10
1.6. Mecanismos de comunicación para mantener informada a la comunidad.....	10
1.7. Impacto del Manual de Convivencia .....	11
1.8. Impacto de Gobierno Escolar.....	11
1.9. Hechos destacados de la coordinación con padres de familia, autoridades educativas, otras instituciones .....	11
2. GESTIÓN ACADÉMICA.....	12
2.1. Plan de estudios .....	12
2.2. Planes de clase y evaluación en el aula. ....	12
2.3. Tiempos para el aprendizaje, jornada escolar y laboral.....	13
2.4. Relación de los docentes con los estudiantes. ....	13
2.5. Evolución de matrícula, promoción y deserción.....	13
2.6. Seguimiento a la asistencia .....	13
2.7. Actividades de nivelación y de apoyo con base al informe del comité de evaluación y promoción que se elaboran en cada periodo, se realizan actividades de nivelación. ....	14
2.8. Aplicación de la promoción anticipada.....	14



2.9.	Categorización de la institución pruebas saber 11° - 2015.....	14
2.9.1.	Promedio General prueba Saber Grado 11° .....	14
2.9.2.	Resultados pruebas saber grado 11° .....	15
2.9.3.	Promedio de puntaje global, Córdoba y Colombia .....	15
2.9.4.	Resultado prueba saber 11° por estudiante .....	16
2.9.5.	Resultado de pruebas saber 3, 5 y 9 .....	17
2.9.5.1.	Distribución de los estudiantes según niveles de desempeño en lenguaje y matemática 3, 5 y 9 SEDE PRINCIPAL.....	17
2.9.5.2.	Distribución de los estudiantes según niveles de desempeño en lenguaje y matemática 3 y 5 SEDE LA GLORIA .....	19
2.9.5.3.	Distribución de los estudiantes según niveles de desempeño en lenguaje y matemática 3 y 5 SEDE VILLA LUZ.....	21
2.9.6.	Propuesta de estrategias para mejorar el desempeño de las pruebas saber de los grados 3, 5 y 9. ....	23
3.	GESTIÓN ADMINISTRATIVA Y FINANCIERA .....	24
3.1.	Primer Periodo .....	24
3.1.1.	INGRESOS ENERO – MARZO .....	24
3.1.2.	GASTOS E INVERSIONES ENERO – MARZO.....	25
3.1.3.	MOVIMIENTOS CONTABLES ENERO – MARZO .....	26
3.2.	Segundo Periodo .....	27
3.2.1.	INGRESOS ABRIL – JUNIO .....	27
3.2.2.	GASTOS E INVERSIONES ABRIL - JUNIO .....	28
3.2.3.	MOVIMIENTOS CONTABLES ABRIL - JUNIO.....	29
3.3.	Tercer Periodo .....	30
3.3.1.	INGRESOS JULIO – SEPTIEMBRE .....	30
3.3.2.	GASTOS E INVERSIONES JULIO - SEPTIEMBRE .....	31
3.3.3.	MOVIMIENTOS CONTABLES JULIO - SEPTIEMBRE.....	32
3.4.	Cuarto Periodo.....	33
3.4.1.	INGRESOS OCTUBRE - DICIEMBRE.....	33
3.4.2.	GASTOS E INVERSIONES OCTUBRE - DICIEMBRE.....	34
3.4.3.	MOVIMIENTOS CONTABLES OCTUBRE - DICIEMBRE .....	35



4. GESTIÓN COMUNITARIA.....	36
4.1. Proyectos Sociales y Comunitarios.....	36
4.2. Prioridades.....	36
4.3. Junta de padres de familia - Escuela de padres .....	37
4.4. Proyectos de articulación con programas para el trabajo y desarrollo humano y con instituciones educativas de educación superior.....	37
5. NECESIDADES DE ASISTENCIA TECNICA .....	38



## INTRODUCCIÓN

La educación es un encargo social: Se desarrolla dentro de todos los grupos sociales; es a través de ella en donde se satisfacen las necesidades de conocimiento de los educandos y de ahí que la escuela está llamada a responder por ese encargo social que se le ha legado a través de la historia de manera positiva hacia las comunidades.

Las dimensiones de la escuela requieren de un compromiso de sus actores en donde cada uno de ellos sea protagonista e imprima el dinamismo para solucionar las necesidades.

El proyecto educativo institucional (P.E.I) es un marco de referencia donde se plasman el querer y el hacer en la toma de decisiones compartidas de una institución, es la carta de navegación de la institución.

El Ébano resalta los componentes: Directivos, administrativas, académico y comunitario desde el modelo pedagógico de tele secundaria.



## 1. GESTIÓN DIRECTIVA

Esta área de gestión propone el direccionamiento estratégico y horizonte institucional, interrelacionando los órganos administrativos, Misión, Visión y Principios en el marco de una institución integrada con políticas de inclusión y pluralidad cultural en relaciones con el entorno.

### 1.1. IDENTIFICACIÓN DE LA INSTITUCIÓN

Esta institución se identifica con el mismo nombre del corregimiento donde está localizada así:

“Institución Educativa el Ébano”, se encuentra ubicada en el Municipio de los Córdoba vía Arboletes, más exactamente en el corregimiento el Ébano; se identifica ante el DANE con el número 223419000221, el NIT. 9001117 69-6 es de carácter oficial mixto, desde educación pre-escolar hasta grado once de educación media.

La institución del Ébano fue fundada por la comunidad, en la década de los años 50 con una docente que llegó desde la ciudad de Cartagena, la docente Martha Hoyos.

Actualmente la institución es financiada por la nación.



## 1.2. RENDICION DE CUENTAS

“La rendición de cuentas es el proceso en el cual las administraciones públicas del Orden Nacional y territorial y los servidores públicos comunican, explican y argumentan sus acciones a la sociedad”. La conforma el conjunto de acciones planificadas y su puesta en marcha por las instituciones del Estado con el objeto de informar a la sociedad, acerca de las acciones y resultados producto de su gestión y permite recibir aportes de los ciudadanos para mejorar su desempeño.

En este sentido, la rendición de cuentas es un proceso de “doble vía” en el cual los servidores del Estado tienen la obligación de informar y responder por su gestión, y la ciudadanía tiene el derecho a ser informada y pedir explicaciones sobre las acciones adelantadas por la administración.

### 1.2.1. REFERENTES PARA LA RENDICION DE CUENTAS

- Principios constitucionales: transparencia, responsabilidad, eficacia, eficiencia e imparcialidad y participación ciudadana en el manejo de los recursos públicos y los proyectos presentados.
- Documentos de política: Plan Nacional de Desarrollo, Plan de Desarrollo Territorial, Plan Educativo Institucional, Plan de Mejoramiento Institucional.
- Marco Legal: Constitución Política, Ley 115 de 1994, Ley 715 de 2001, Ley 489 de 1998, Ley 1474 de 2011, Decreto 4791 de 2008, Decreto 1860 de 1994, Directiva Ministerial No. 22 de julio de 2010, Ley 1620 de 2013.



## 1.3. HORIZONTE INSTITUCIONAL

### 1.3.1. VISIÓN

Es visión de la institución educativa el ébano del municipio de los córdobas- Córdoba, con estudio, dedicación y orden en el 2020 proyectarse eficientemente al desarrollo de la región, liderando procesos pedagógicos y académicos, en el contexto social, manteniendo índices bajos de deserción y ausentismo escolar, teniendo cobertura plena para niños, niñas y jóvenes en edad escolar, extra edad y adultos basados en principios humanísticos de equidad, calidad y excelencia.

#### 1.3.1.1. OBJETIVO ESTRATEGICO

Mejorar la formación humanística, la calidad académica y los resultados de las pruebas ICFES y Saber, nivel de lectoescritura de los estudiantes de la institución, Desarrollando acciones de proyección (cultural, ambiental, deportivo, social, político, etc.) desde la institución hacia la comunidad y viceversa, además prácticas productivas para el desarrollo sostenible en la granja de la Institución mediante el servicio social estudiantil.

#### 1.3.1.2. METAS

- Capacitar al 100% de los docentes y estudiantes en las dimensiones del desarrollo humano.
- Capacitar al 80% de los padres de familia, personal administrativo. y de servicios generales en desarrollo humano.
- Evaluar el grado de desarrollo de las competencias en el 100% de las áreas para diagnosticar el nivel de la calidad de educación institucional en tres meses.
- Impulsar la competencia de lecto-escritura en el 90% de las áreas a partir de los próximos siete meses.
- Alcanzar el nivel superior en los resultados de pruebas ICFES en el año 2017.
- Alcanzar el nivel significativo alto en los resultados de las pruebas SABER en el año 2016.
- Institucionalizar la cultura ambiental a través de proyectos productivos transversales.





### 1.3.2. MISION

La institución educativa el ébano del municipio de los córdobas- córdoba, ofrece educación con calidad e integralidad, propiciando la construcción de una sociedad con sentido de pertenencia a través de la formación en valores de los estudiantes basados en principios humanísticos contando con un personal docente altamente calificado atendiendo a las demandas de la ciencia, tecnología e innovación.

#### 1.3.2.1. OBJETIVO ESTRATEGICO

Promover el desarrollo integral: (convivencia, adquisición de valores, capacidad de interactuar con el medio, formación académica, sentido de pertenencia y participación), Promoviendo procesos que conlleven a la preservación y conservación del ambiente mediante y la inclusión de la dimensión ambiental en el currículo.

#### 1.3.2.2. METAS

- Socializar las experiencias de capacitación de los docentes a partir del año 2016.
- Diseñar los criterios de evaluación en cada una de las áreas.
- Ajustar el currículo por competencias en unas semanas.
- Desarrollar el foro de ética cada seis meses.
- Fortalecer la jornada cultural institucional, una vez al año en los meses Octubre – Noviembre del año lectivo.



## 1.4. Política de inclusión

Política de inclusión de personas con capacidades visiónales, diversidad cultural y barreras de aprendizaje. La Institución Educativa El Ébano está abierta a recibir estudiantes con dificultades de aprendizaje. es de anotar que se requiere un mayor apoyo por parte de las entidades gubernamentales para tener herramientas preferenciales y ofrecer atención pertinente.

Se desarrollaron las siguientes actividades durante el primer semestre del año 2016:

- Incorporación efectiva a la vida institucional de las personas con capacidades discapacidades (auditiva: sordomudo; motriz: hemiplejia, problemas de lenguaje), en condición de vulnerabilidad (desplazados) y multiculturales.
- Desarrollo de actividades centradas en respeto a la diferencia que facilita el aprendizaje la participación y la convivencia de toda la población.

## 1.5. Planes y proyectos articulados con otras entidades

Las actividades realizadas en la institución educativa El Ébano en el primer semestre para planes y proyectos son las mencionadas a continuación:

- Implementación del programa por la excelencia académica y docente (PTA) Programa Todos Aprender con el MEN ministerio de educación nacional.
- Ejecución de simulacros para los estudiantes 3°, 5°, 9° y 11° a nivel institucional junto a la alcaldía municipal y el Operador Grupo Educativo Abel Mendoza.

## 1.6. Mecanismos de comunicación para mantener informada a la comunidad

- Cronograma de actividades año escolar 2016 en un lugar visible en todas las sedes.
- Carteles en sitios estratégicos.
- Uso de herramientas tecnológicas.
- El manual de convivencia ha sido resignificado y dado a conocer a la comunidad educativa.
- Socialización e implementación de la ruta de atención integral para la convivencia escolar establecida en la Ley 1620.



## 1.7. Impacto del Manual de Convivencia

El manual de Convivencia se reformo según las nuevas normas y con la participación de la comunidad educativa, el impacto ha sido muy positivo puesto que ha dado resultado las mesas de resolución de conflictos y los grupos de apoyo del programa ondas como también el grupo de convivencia escolar de la institución.

## 1.8. Impacto de Gobierno Escolar

Es importante anotar la gran participación que tuvieron los diferentes órganos de gobierno escolar para las siguientes actividades:

- Elección de los diferentes estamentos del gobierno escolar (Consejo, Contralor y Personero Estudiantil).
- Ejecución de programas por parte de Personería Estudiantil a favor de los estudiantes.
- apoyo a iniciativas para el fortalecimiento de los proyectos transversales obligatorios y el favorecimiento del clima escolar.

## 1.9. Hechos destacados de la coordinación con padres de familia, autoridades educativas, otras instituciones

En la comunidad educativa la familia es un miembro activo de la Institución Educativa El Ébano cabe destacar las siguientes actividades:

- Reunión e integración con padres de familia y acudientes en cada uno de los periodos del año escolar.
- Participación a eventos, culturales y deportivos (Día de las madres, Día de la Familia, Celebración día del Idioma)
- Vinculación de las familias en la adquisición de compromisos para lograr la excelencia (Día E Familia)
- Reunión con la junta de padres de familia



## 2. GESTIÓN ACADÉMICA

La Institución Educativa El Ébano cuenta con un Proyecto Educativo Institucional – P.E.I., en mejora continua, el cual refleja la identidad institucional y señala los objetivos que todos los estudiantes deben alcanzar en función de sus características, necesidades y requerimientos. Es la esencia del trabajo de un establecimiento educativo, pues señala cómo se enfocan sus acciones para lograr que los estudiantes aprendan y desarrollen las competencias necesarias para su desempeño personal, social y profesional. Esta área de la gestión se encarga de los procesos de diseño curricular, prácticas pedagógicas institucionales, gestión de clases y seguimiento académico.

### 2.1. Plan de estudios

Definición del quehacer en cada área desde el grado 1°, a 11° grado (incorporación de estándares y construcción de contenidos curriculares o acciones en el aula, atendiendo a los principios de horizontalidad y verticalidad o complejidad).

Hay un plan de estudios institucional que responde a las políticas trazadas en el PEI. Los lineamientos y los estándares básicos de competencias que fundamentan los planes de aula de los docentes en todas las áreas.

Los docentes de primero a once desarrollan las competencias de las diferentes áreas con el apoyo de guías, Aprovechando de los recursos ofrecidos por el PTA, los cuales facilitan y reorientan el enriquecimiento de los planes de área. Además, se apoyan en material externo que permite interiorizar en los estudiantes los conceptos desde una mirada más amplia para dar cuenta de las exigencias de los estándares curriculares.

### 2.2. Planes de clase y evaluación en el aula.

Los planes de aula son estrategias que son revisadas y evaluadas periódicamente, que sirven además para implementar medidas de ajuste y mejoramiento que a la vez sirven para desarrollar las competencias de los estudiantes.

En cada guía de aprendizaje, se realizan adaptaciones, trabajos individuales y grupales que permiten el afianzamiento del aprendizaje de cada estudiante, contando con el profesor como un acompañante en este proceso de enseñanza- aprendizaje.

En relación con el proceso de evaluación, podemos afirmar que es constante para lo cual se destinan espacios para la verificación del manejo de los saberes y que parten de la autonomía de cada docente; esto con el fin de identificar el nivel de manejo de las competencias básicas de cada estudiante.



### **2.3. Tiempos para el aprendizaje, jornada escolar y laboral.**

Al inicio del año escolar se entrega la carga académica a cada uno de los docentes en donde se indica la jornada y la asignación académica, la jornada escolar está definida de acuerdo al decreto 1850/2002 e igualmente la jornada laboral.

La institución distribuye el tiempo curricular y extracurricular, el cual utiliza apropiadamente y efectivamente hace una evaluación y seguimiento del adecuado uso de los tiempos

### **2.4. Relación de los docentes con los estudiantes.**

La institución da autonomía al docente para que oriente los temas en clase y a la vez los estudiantes que tengan ideas innovadoras se les da la oportunidad de expresarlas. Además, la institución promueve estrategias para fortalecer las prácticas de aula.

### **2.5. Evolución de matrícula, promoción y deserción.**

Se hace una actualización permanente del SIMAT, Existe proceso de matrícula ágil se elabora listado de estudiantes promocionados al igual que desertores, se lleva un registro de matrículas de los estudiantes de cada una de las sedes de la Institución Educativa.

Para el inicio del proceso de matrícula se coloca cartelera informativa del cronograma, indicando las fechas y requisitos.

### **2.6. Seguimiento a la asistencia**

A los estudiantes se les realiza un seguimiento de asistencia diario, para identificar constantemente que dificultades presentan en relación con la regularidad o frecuencia para acudir a clases. Con base en este registro se hace un llamado a los acudientes, para buscar mecanismos de regreso a sus actividades pedagógicas diarias. Se debe tener en cuenta que la población es eminentemente rural.



## 2.7. Actividades de nivelación y de apoyo con base al informe del comité de evaluación y promoción que se elaboran en cada periodo, se realizan actividades de nivelación.

Con base al informe del comité de evaluación y promoción se elaboran actividades de nivelación. Los docentes elaboran planes de mejoramiento por áreas para los diferentes grados teniendo en cuenta los resultados de pruebas saber.

## 2.8. Aplicación de la promoción anticipada

No se realizó promoción anticipada.

## 2.9. Categorización de la institución pruebas saber 11° - 2015

La institución educativa el ébano muestra un des adelanto en comparación con el resultado de las pruebas del año 2014, lo cual refleja que los procesos no están funcionando, hay que apuntar a mejoras al mediano y a largo plazo, teniendo en cuenta los informes dados por el ICFES.

### 2.9.1. Promedio General prueba Saber Grado 11°

a continuación, una tabla comparativa del año 2014 y 2015.

**Tabla 1.** Relación de puntaje años 2014 – 2015

	2014			2015		
	PUNTAJE MIN.	PUNTAJE MAX.	PROMEDIO INST	PUNTAJE MIN.	PUNTAJE MAX.	PROMEDIO INST
<b>IE EL EBANO</b>	203	251	<b>227</b>	189	249	<b>218</b>



### 2.9.2. Resultados pruebas saber grado 11°

**Tabla 2.** Promedio por prueba de Los estudiantes año 2014

Código DANE	Nivel de Reporte	Matriculados	Registrados	Presentes	Publicados	Lectura crítica	Matemáticas	Sociales y ciudadanas	Ciencias naturales	Inglés	Razonamiento cuantitativo	Competencias ciudadanas
223419000221	I.E.EL EBANO	19	17	17	17	45	46	43	46	46	46	43

**Tabla 3.** Promedio por prueba de Los estudiantes año 2015

Código DANE	Nivel de Reporte	Matriculados	Registrados	Presentes	Publicados	Lectura crítica	Matemáticas	Sociales y ciudadanas	Ciencias naturales	Inglés	Razonamiento cuantitativo	Competencias ciudadanas
223419000221	I.E.EL EBANO	16	16	16	16	43	45	43	41	44	45	43

### 2.9.3. Promedio de puntaje global, Córdoba y Colombia

**Tabla 4.** Promedio con respecto a Córdoba y el país año 2014

Código DANE	Nivel de Reporte	Promedio	Mín. Rango (20 - 80)	Máx. Rango (20 - 80)
	COLOMBIA (8874 Establecimientos)	255	219	290
	CORDOBA (217 Establecimientos)	234	205	262
223419000221	I.E.EL EBANO	227	203	251

**Tabla 5.** Promedio con respecto a Córdoba y el país año 2015

Código DANE	Nivel de Reporte	Promedio	Mín. Rango (20 - 80)	Máx. Rango (20 - 80)
	COLOMBIA (8979 Establecimientos)	256	217	292
	CORDOBA (233 Establecimientos)	233	201	263
223419000221	I.E.EL EBANO	218	189	249



### 2.9.4. Resultado prueba saber 11° por estudiante

Tabla 6. Resultado Estudiantes año 2014

Nombre	Puntajes en las Pruebas											Puntajes en las Sub Pruebas				Puesto	Puntaje Global
	Lectura crítica		Matemáticas		Sociales y ciudadanas		Ciencias naturales		Inglés			Razonamiento cuantitativo		Competencias ciudadanas			
	Puntaje	Decil	Puntaje	Decil	Puntaje	Decil	Puntaje	Decil	Puntaje	Nivel	Decil	Puntaje	Decil	Puntaje	Decil		
CAUSIL LOPEZ LAURA BANESSA	50	D05	55	D07	53	D06	48	D05	47	A-	D04	47	D04	50	D05	411	256
CRUZ VERGARA JOSE DAVID	51	D06	53	D07	53	D06	51	D06	48	A-	D05	59	D09	54	D07	388	258
DURANGO MACIAS MAIRA ALEJANDRO	41	D02	34	D01	44	D03	41	D02	47	A-	D04	36	D01	42	D03	879	203
DURANGO MACIAS MARIA JOSE	54	D07	49	D05	51	D06	48	D05	47	A-	D04	49	D05	47	D04	452	251
GARCIA CASARRUBIA JHOJAN JOSE	40	D02	50	D06	50	D05	52	D06	47	A-	D04	49	D05	51	D06	560	240
GOMEZ VERGARA CARLOS ANDRE	44	D03	47	D04	41	D02	49	D05	42	A-	D02	47	D04	41	D02	698	225
GONZALEZ IBAÑEZ KENYS YOJANA	50	D05	53	D07	44	D03	43	D03	45	A-	D03	54	D07	41	D02	589	237
GUZMAN NUÑEZ SAILING JASLEY	36	D01	43	D03	29	D01	34	D01	49	A1	D06	38	D01	33	D01	969	183
LANDERO FLOREZ ORLANDO ANTONIO	43	D03	38	D01	32	D01	48	D05	49	A1	D06	42	D02	34	D01	865	205
MARQUEZ PAEZ ANGELICA MARIA	44	D03	42	D02	34	D01	39	D02	39	A-	D01	39	D02	38	D01	904	198
MARQUEZ PAEZ LINA MARCELA	41	D02	53	D07	32	D01	48	D05	47	A-	D04	52	D06	34	D01	754	219
NEGRETE GONZALEZ YIRA TATIANA	45	D04	50	D06	44	D03	48	D05	43	A-	D02	59	D09	47	D04	629	232
PESTANA ALVAREZ ARLEIDYS	50	D05	36	D01	53	D06	44	D03	48	A-	D05	36	D01	58	D08	655	230
POLO DIAZ JORGE ALEJANDRO	60	D09	63	D09	65	D10	60	D09	52	A1	D07	59	D09	62	D09	105	306
RUIZ MENDOZA JUAN DIEGO	42	D03	50	D06	36	D01	53	D07	43	A-	D02	56	D08	38	D01	694	225
TORDECILLA PEREZ ADRY LUZ	38	D01	40	D02	42	D02	42	D02	47	A-	D04	31	D01	39	D02	863	205
VASQUEZ ALMANZA JHON JAIRO	40	D02	34	D01	35	D01	47	D04	50	A1	D06	35	D01	35	D01	900	199

Tabla 7. Resultado Estudiantes año 2015

Nombre	Puntajes en las Pruebas											Puntajes en las Sub Pruebas				Puesto	Puntaje Global
	Lectura crítica		Matemáticas		Sociales y ciudadanas		Ciencias naturales		Inglés			Razonamiento cuantitativo		Competencias ciudadanas			
	Puntaje	Decil	Puntaje	Decil	Puntaje	Decil	Puntaje	Decil	Puntaje	Nivel	Decil	Puntaje	Decil	Puntaje	Decil		
ACOSTA ARRIETA ENY LUZ	47	D04	51	D06	41	D03	40	D02	52	A1	D07	45	D04	43	D03	663	227
ALVAREZ VARGAS ARMINDA ROSA	47	D04	44	D03	40	D02	38	D01	50	A1	D06	44	D03	40	D02	763	214
CAUSIL RIVAS MELISSA INES	49	D05	46	D04	50	D05	48	D05	44	A-	D03	49	D05	48	D05	548	240
CRUZ GOMEZ MARIO ALBERTO	46	D04	44	D03	36	D01	32	D01	46	A-	D04	37	D02	39	D02	862	200
FRANCO BANDERA CRISTIAN DARI	49	D05	65	D09	60	D09	51	D06	58	A1	D09	66	D09	62	D09	225	282
HOYOS GONZALES NERIS CAROLINA	48	D05	50	D06	50	D05	55	D07	46	A-	D04	56	D07	52	D06	442	252
IBAÑEZ HERNANDEZ AMAURY JAVIER	45	D04	44	D03	43	D03	44	D03	52	A1	D07	37	D02	41	D02	693	223
LANDERO SANTAMARIA EDWIN DAVID	32	D01	49	D05	39	D02	46	D04	37	A-	D01	49	D05	39	D02	825	206
LOZANO PEREZ OMAR ELIAS	34	D01	31	D01	28	D01	30	D01	37	A-	D01	25	D01	28	D01	996	156
LOZANO RUIZ KATERINE	41	D02	40	D02	45	D04	40	D02	43	A-	D02	41	D03	45	D04	809	208
PESTANA ALVAREZ ELIZABETH	53	D07	52	D06	49	D05	53	D07	46	A-	D04	56	D07	51	D06	404	257
PEÑA ANAYA TANIA MARCELA	38	D01	50	D06	50	D05	39	D02	43	A-	D02	51	D06	48	D05	712	221
PEÑA RAMOS ENA LUCIA	41	D02	37	D02	39	D02	32	D01	43	A-	D02	40	D02	39	D02	925	188
SALAZAR MARQUEZ KAREN JOYAN	32	D01	45	D04	37	D02	26	D01	43	A-	D02	41	D03	36	D01	963	178
SANDOVAL RAMOS HUMBERTO JOSE	54	D07	39	D02	57	D08	52	D06	41	A-	D02	42	D03	57	D08	467	249
SUAREZ HERNANDEZ JESUS ELIAS	36	D01	44	D03	32	D01	39	D02	38	A-	D01	44	D03	35	D01	922	189

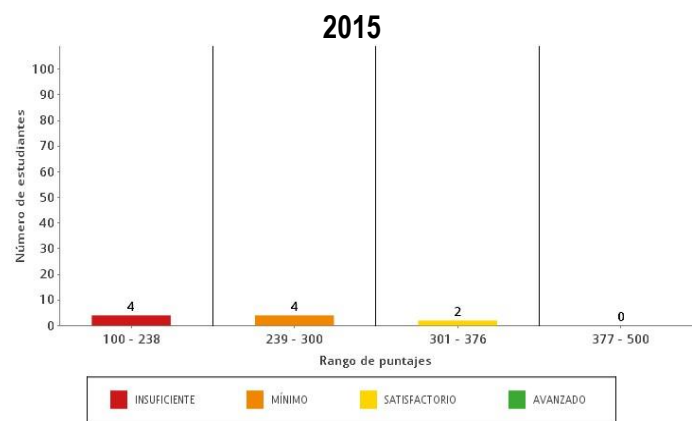
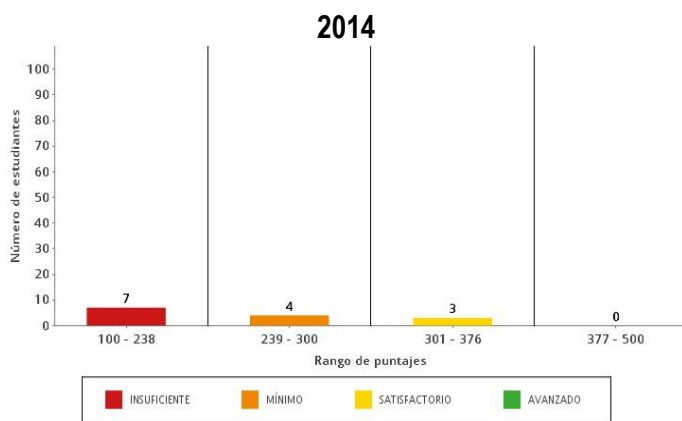




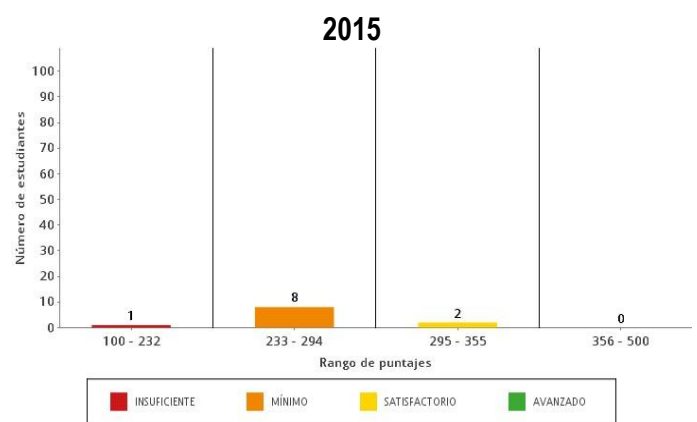
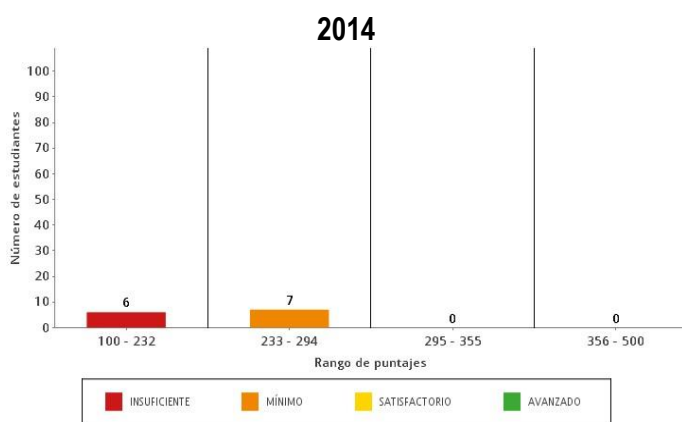
## 2.9.5. Resultado de pruebas saber 3, 5 y 9

### 2.9.5.1. Distribución de los estudiantes según niveles de desempeño en lenguaje y matemática 3, 5 y 9 SEDE PRINCIPAL

#### LENGUAJE 3°

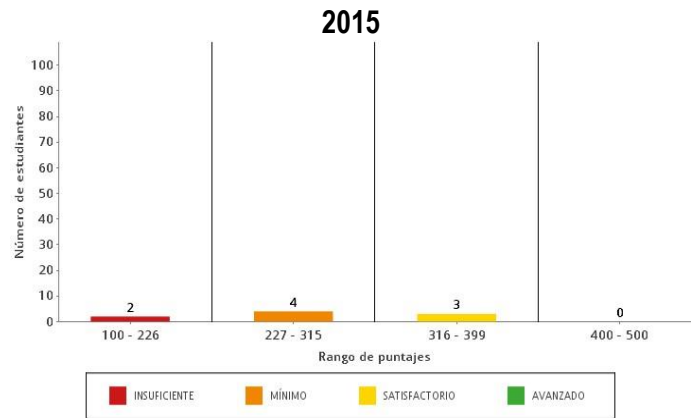
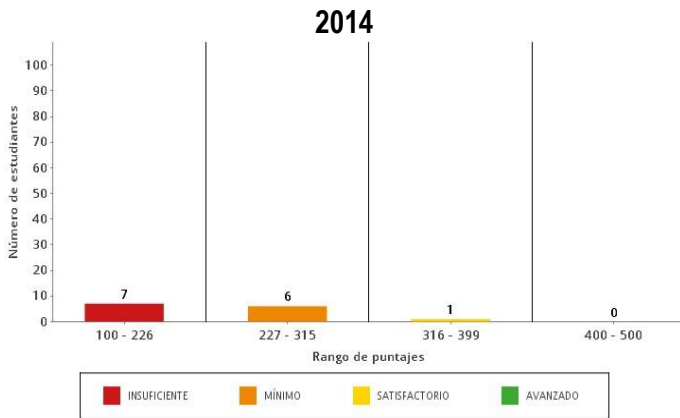


#### MATEMÁTICA 3°

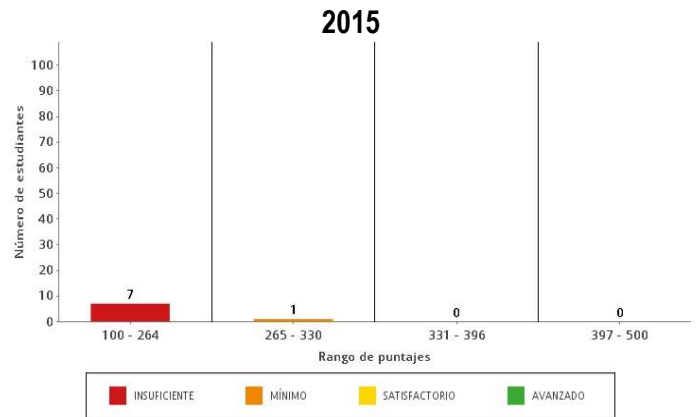
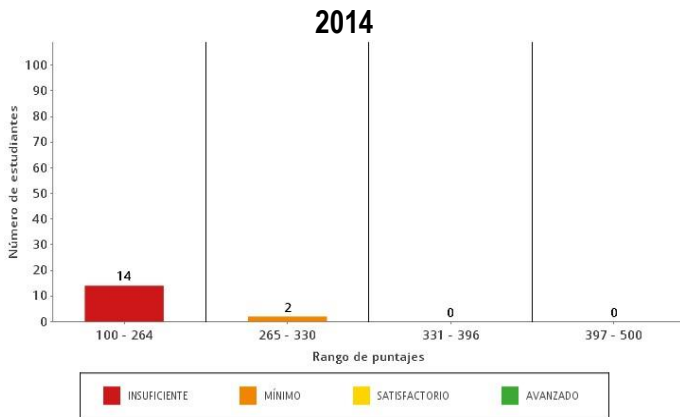




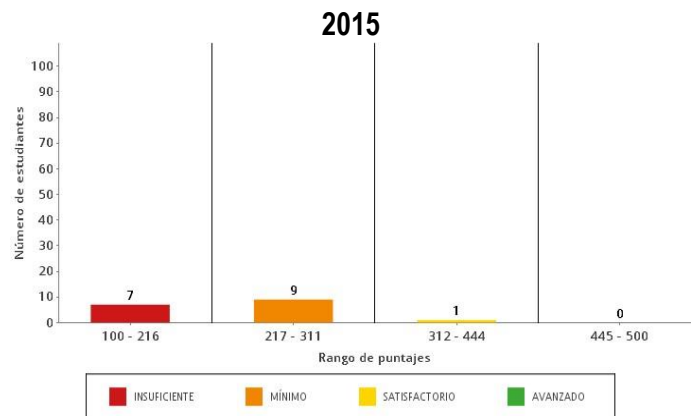
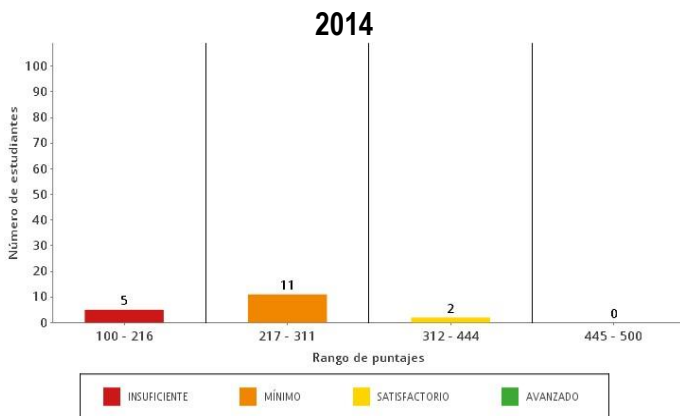
### LENGUAJE 5°



### MATEMÁTICA 5°

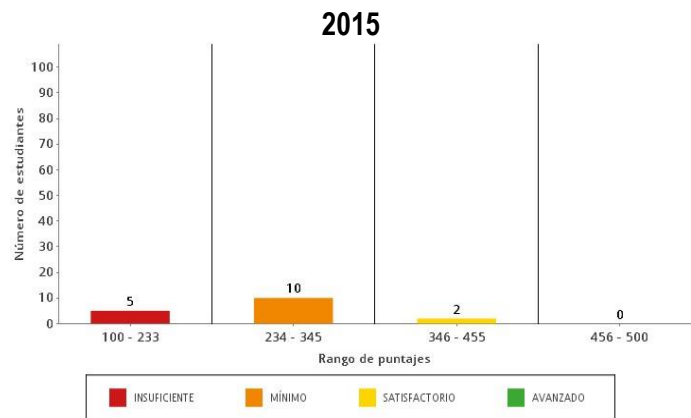
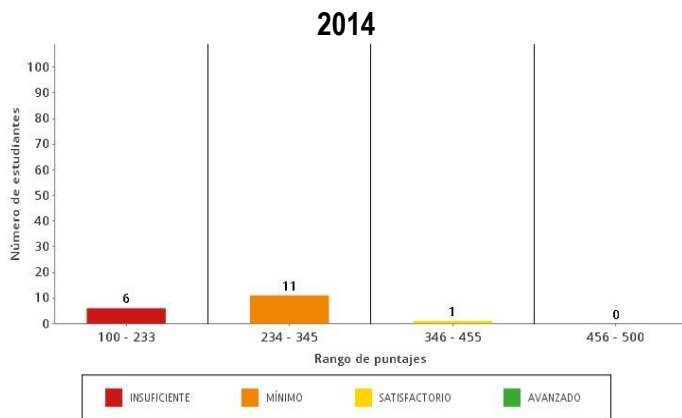


### LENGUAJE 9°



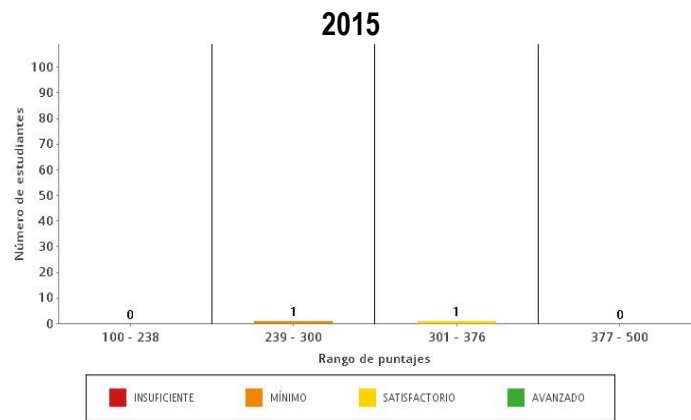
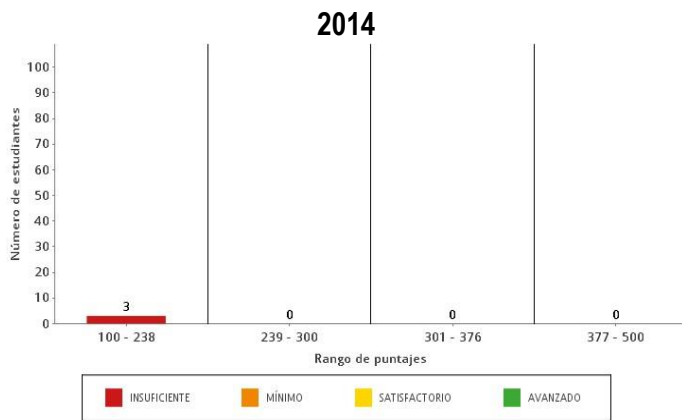


### MATEMÁTICA 9°



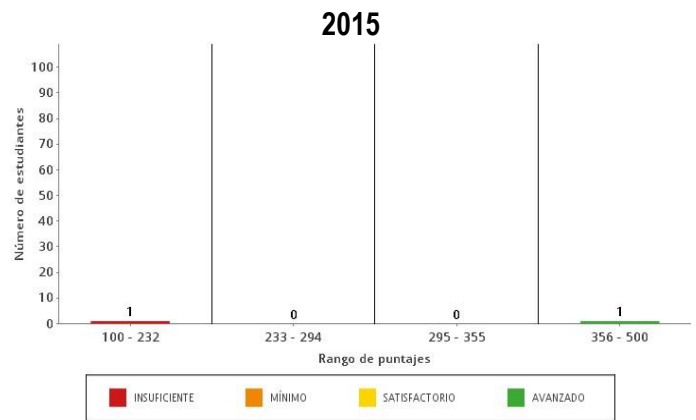
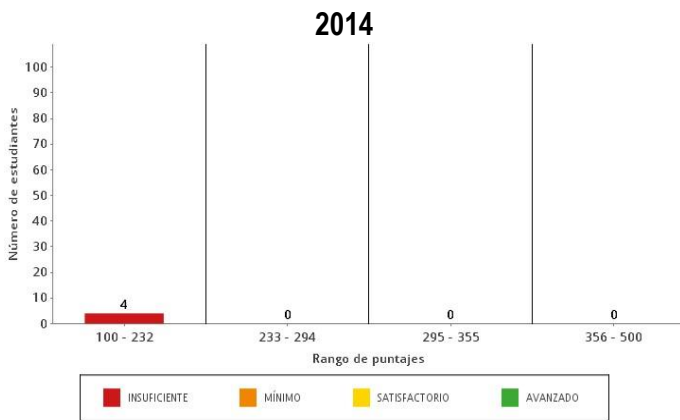
### 2.9.5.2. Distribución de los estudiantes según niveles de desempeño en lenguaje y matemática 3 y 5 SEDE LA GLORIA

#### LENGUAJE 3°

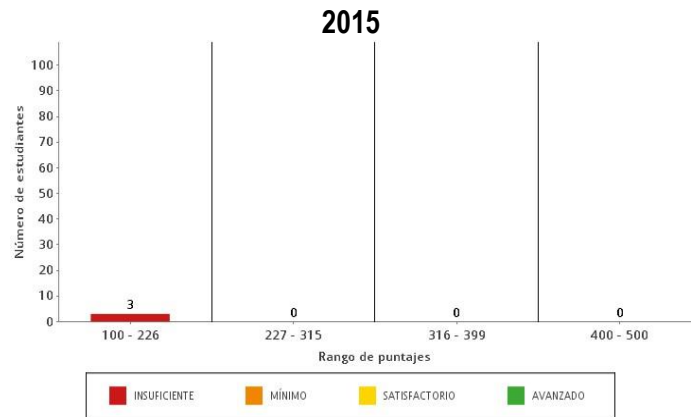
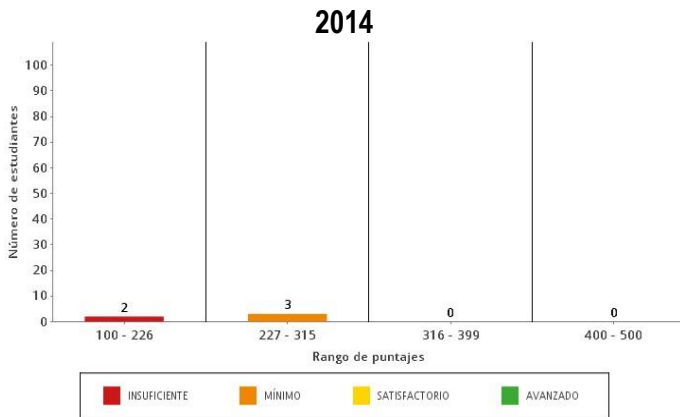




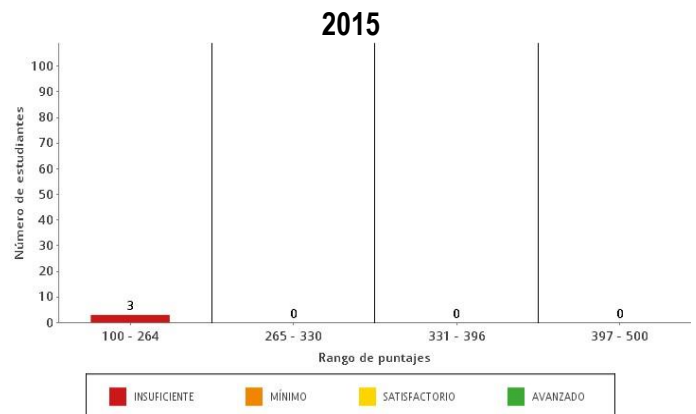
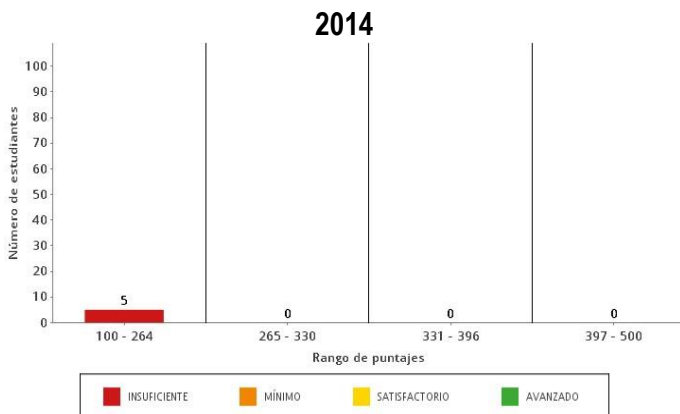
### MATEMÁTICA 3°



### LENGUAJE 5°



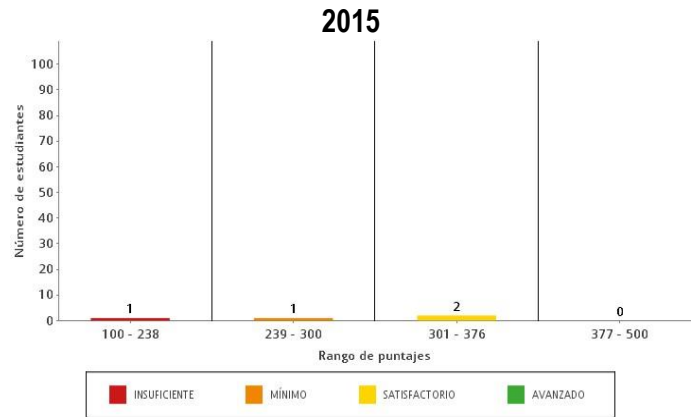
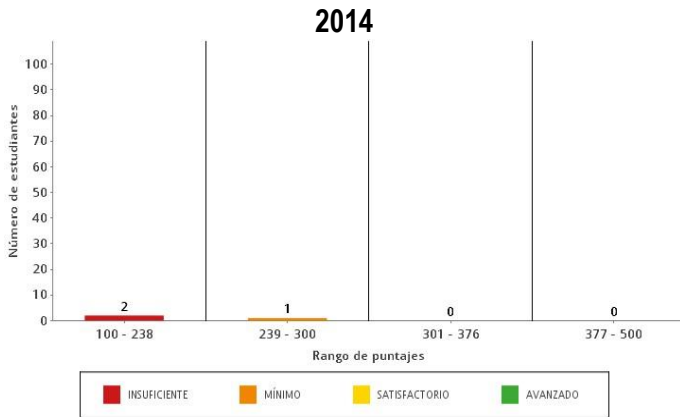
### MATEMÁTICA 5°



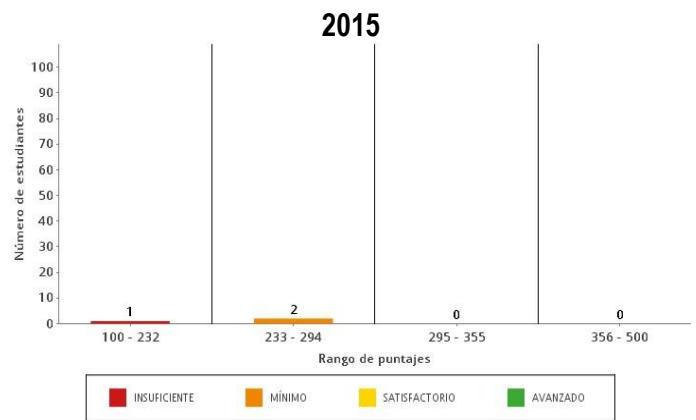
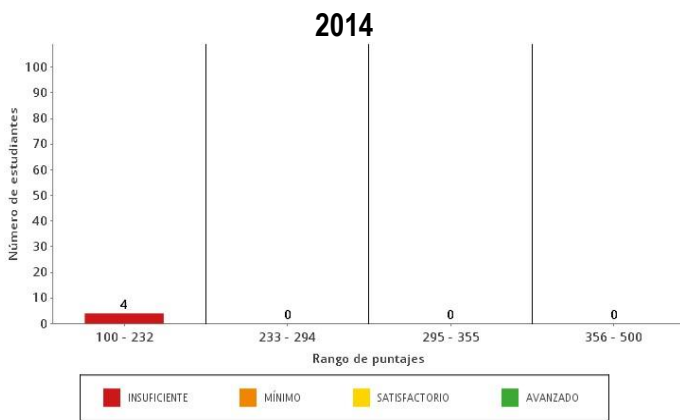


### 2.9.5.3. Distribución de los estudiantes según niveles de desempeño en lenguaje y matemática 3 y 5 SEDE VILLA LUZ

#### LENGUAJE 3°

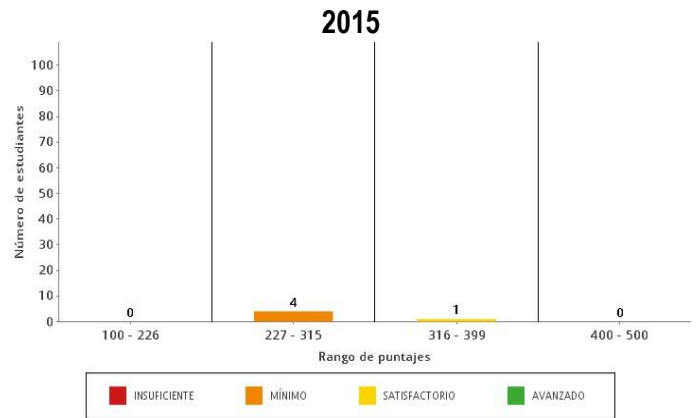
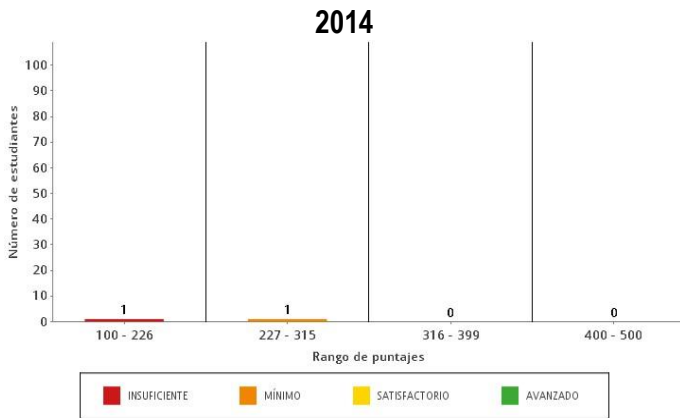


#### MATEMÁTICA 3°

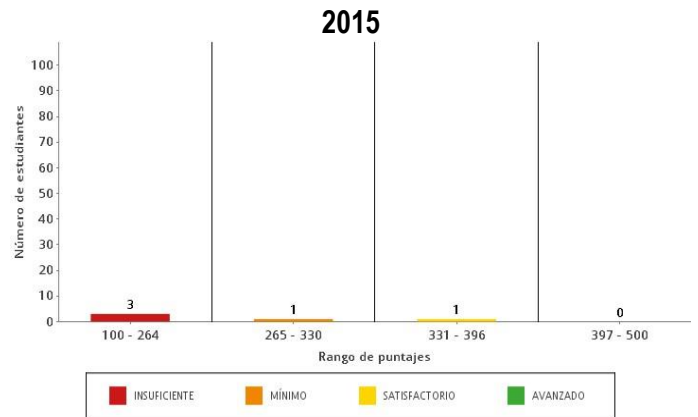
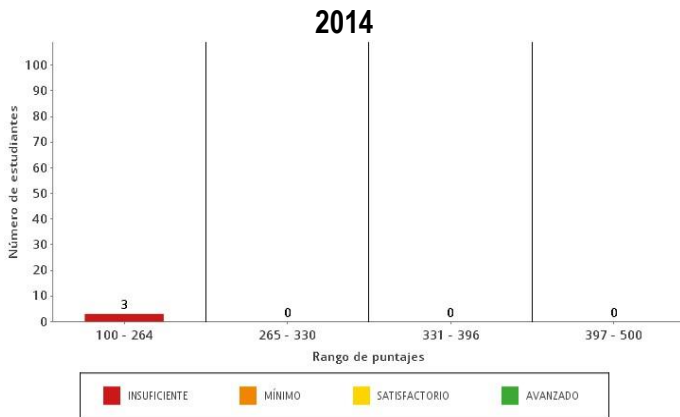




### LENGUAJE 5°



### MATEMÁTICA 5°





### **2.9.6. Propuesta de estrategias para mejorar el desempeño de las pruebas saber de los grados 3, 5 y 9.**

- Con base en los resultados de las pruebas saber 3°, 5° y 9° del 2015, los docentes en reunión del Consejo acordamos realizar el siguiente plan de acción que redunde en la calidad y mejoramiento de los resultados institucionales:
- Diseñar e implementar un Plan Lector Institucional.
- Ajustar los planes de área de acuerdo con los lineamientos curriculares, estándares básicos de competencia y derechos básicos del aprendizaje.
- Elaborar evaluaciones con preguntas tipo pruebas saber: selección múltiple con única respuesta, selección múltiple con opciones combinadas, preguntas abiertas que permitan argumentar y proponer soluciones a problemáticas planteadas relacionadas con situaciones de la vida cotidiana.
- Realizar periódicamente simulacros preparatorios de pruebas saber (con periodicidad bimensual al término de cada periodo escolar).
- Establecer compromisos con padres de familia y acudientes que le permitan a los educandos el desarrollo de actividades libres para la nivelación de competencias básicas.
- Hacer la solicitud a la Secretaria de Educación de la asignación del material de nivelación, la actualización de guías de aprendizaje.



### 3. GESTIÓN ADMINISTRATIVA Y FINANCIERA

#### 3.1. Primer Periodo

##### 3.1.1. INGRESOS ENERO – MARZO

RUBRO PRESUPUESTAL		PRESUPUESTO INICIAL	MODIFICACIONES		PRESUPUESTO DEFINITIVO (1)	TOTAL RECAUDOS		SALDO POR RECAUDAR (4)	% SALDO POR RECAUDAR (4/1)
CODIGO	NOMBRE		ADICION	REDUCCION		TOTAL RECAUDADO (2)	PORCENTAJE (3)=(2/1)		
<b>1.</b>	<b>INGRESOS</b>	<b>38.833.268,00</b>	<b>44.756,00</b>	-	<b>38.878.024,00</b>	<b>20.259.021,00</b>	<b>52%</b>	<b>18.619.003,00</b>	<b>92%</b>
<b>1.1.</b>	<b>OPERACIONALES</b>	<b>38.833.268,00</b>	<b>44.756,00</b>	-	<b>38.878.024,00</b>	<b>20.259.021,00</b>	<b>52%</b>	<b>18.619.003,00</b>	<b>92%</b>
<b>1.1.1.</b>	<b>SERVICIOS EDUCATIVOS</b>	-	-	-	-	-	#DIV/0!	-	#DIV/0!
1.1.1.1.	Certificados y Constancias de Estudio				-		#DIV/0!	-	#DIV/0!
1.1.1.2.	Otros Cobros				-		#DIV/0!	-	#DIV/0!
<b>1.1.2.</b>	<b>OTROS SERVICIOS</b>	-	-	-	-	-	#DIV/0!	-	#DIV/0!
1.1.2.1.	Venta de Productos				-			-	
1.1.2.2.	Arrendamiento				-		#DIV/0!	-	#DIV/0!
<b>1.1.3.</b>	<b>TRANSFERENCIAS</b>	<b>38.833.268,00</b>	-	-	<b>38.833.268,00</b>	<b>20.214.265,00</b>	<b>52%</b>	<b>18.619.003,00</b>	<b>92%</b>
1.1.3.1.	Nacionales	38.833.268,00			38.833.268,00	20.214.265,00		18.619.003,00	
1.1.3.2.	Departamentales				-		#DIV/0!	-	#DIV/0!
1.1.3.3.	Municipales				-		#DIV/0!	-	
<b>1.1.4.</b>	<b>RECURSOS DE CAPITAL</b>	-	<b>44.756,00</b>	-	<b>44.756,00</b>	<b>44.756,00</b>	<b>100%</b>	-	<b>0%</b>
1.1.4.1.	Recursos del Balance		44.756,00		44.756,00	44.756,00	100%	-	0%
1.1.4.2.	Rendimientos Financieros				-			-	
1.1.4.3.	Donaciones				-			-	
								-	
	<b>TOTAL INGRESOS</b>	<b>38.833.268,00</b>	<b>44.756,00</b>	-	<b>38.878.024,00</b>	<b>20.259.021,00</b>		<b>18.619.003,00</b>	





### 3.1.2. GASTOS E INVERSIONES ENERO – MARZO

CODIGO	RUBRO PRESUPUESTAL NOMBRE	PRESUPUESTO INICIAL	TRASLADOS		MODIFICACIONES		TOTAL COMPROMISOS			SALDO POR COMPROMETER	% DE SALDO POR COMPROMETER	TOTAL COMPROMISOS PAGADOS	% DE COMPROMISOS PAGADOS
			CREDITO	CONTRACREDITO	ADICION	REDUCCION	DEFINITIVO	COMPROMETIDO	% COMPROMETIDO				
<b>2</b>	<b>GASTOS DE FUNCIONAMIENTO</b>	<b>38.133.268</b>	<b>860.000</b>	<b>860.000</b>	<b>44.756</b>	<b>-</b>	<b>38.178.024</b>	<b>11.345.200</b>	<b>29,72%</b>	<b>26.832.824</b>	<b>70,28%</b>	<b>11.345.200</b>	<b>100,00%</b>
<b>2.1.</b>	<b>SERVICIOS PERSONALES INDIRECTOS</b>	<b>3.200.000</b>	<b>-</b>	<b>-</b>	<b>-</b>	<b>-</b>	<b>3.200.000</b>	<b>600.000</b>	<b>18,75%</b>	<b>2.600.000</b>	<b>81,25%</b>	<b>600.000</b>	<b>100,00%</b>
2.1.3.	Jornales						-			-		-	
2.1.4.	Contratación de Servicios Técnicos y Profesionales	3.200.000					3.200.000	600.000	18,75%	2.600.000	81,25%	600.000	100,00%
<b>2.2.</b>	<b>GASTOS GENERALES. ADQUISICION DE BIENES Y SERVICIOS</b>	<b>33.433.268</b>	<b>860.000</b>	<b>860.000</b>	<b>44.756</b>	<b>-</b>	<b>33.478.024</b>	<b>10.745.200</b>	<b>32,10%</b>	<b>22.732.824</b>	<b>67,90%</b>	<b>10.745.200</b>	<b>100,00%</b>
2.2.1.	Adquisición de Bienes de Consumo Duradero	4.500.000					4.500.000	2.700.000	60,00%	1.800.000	40,00%	2.700.000	100,00%
2.2.2.	Adquisición de Bienes de Consumo Final	12.933.268		860.000	44.756		12.118.024	2.823.063	23,30%	9.294.961	76,70%	2.823.063	100,00%
2.2.3.	Dotaciones Pedagógicas						-		#DIV/0!	-	#DIV/0!	-	#DIV/0!
2.2.4.	Mantenimiento, Conservación y Reparación de Instalaciones	10.100.000					10.100.000	1.682.000	16,65%	8.418.000	83,35%	1.682.000	100,00%
2.2.5.	Servicios Públicos		860.000				860.000	344.937	40,11%	515.063	59,89%	344.937	100,00%
2.2.6.	Gastos de Viaje de los Educandos	500.000					500.000		0,00%	500.000	100,00%	-	
2.2.7.	Impresos y publicaciones	4.800.000					4.800.000	3.150.000	65,63%	1.650.000	34,38%	3.150.000	100,00%
2.2.8.	Contratación de Transporte de Servicios Escolar						-			-		-	
2.2.9.	Primas de Seguros	200.000					200.000		0,00%	200.000	100,00%	-	
2.2.10.	Gastos Financieros	400.000					400.000	45.200	11,30%	354.800	88,70%	45.200	100,00%
<b>2.3.</b>	<b>OTROS GASTOS GENERALES POR ADQUISICION DE SERVICIOS</b>	<b>1.500.000</b>	<b>-</b>	<b>-</b>	<b>-</b>	<b>-</b>	<b>1.500.000</b>	<b>-</b>	<b>0,00%</b>	<b>1.500.000</b>	<b>100,00%</b>	<b>-</b>	<b>#DIV/0!</b>
2.3.1.	Arrendamiento de Bienes Muebles e Inmuebles						-	-		-		-	
2.3.2.	Realización de Actividades Pedagógicas, Científicas, Deportivas y Culturales	1.500.000					1.500.000	-	0,00%	1.500.000	100,00%	-	#DIV/0!
<b>3</b>	<b>INVERSION</b>	<b>700.000</b>	<b>-</b>	<b>-</b>	<b>-</b>	<b>-</b>	<b>700.000</b>	<b>-</b>	<b>0,00%</b>	<b>700.000</b>	<b>100,00%</b>	<b>-</b>	<b>#DIV/0!</b>
3.1.	Acciones de Mejoramiento de Gestión y Académica	700.000					700.000			700.000	100,00%	-	#DIV/0!
3.2.	Inscripción y Participación de Educandos en competencias						-			-		-	
3.3.	Desempeño de las Jornadas Extendidas y Complementarias						-			-		-	
3.4.	Costos Asociados al Trámite Para la Obtención del Título de Bachiller						-			-		-	
3.5.	Costos Asociados a la Elaboración de Certificados de Estudio						-			-		-	
3.6.	Costos Destinados Al Sostentamiento de Semovientes y Proyectos Productivos						-			-		-	
	<b>TOTAL GASTOS E INVERSIONES</b>	<b>38.833.268</b>	<b>860.000</b>	<b>860.000</b>	<b>44.756</b>	<b>-</b>	<b>38.878.024</b>	<b>11.345.200</b>		<b>27.532.824</b>		<b>11.345.200</b>	



### 3.1.3.MOVIMIENTOS CONTABLES ENERO – MARZO

CODIGO DIVIOLA	CODIGO ESTABLECIMIENTO EDUCATIVO	PERIODO	CODIGO PLAN CONTABLE PUC	NOMBRE PLAN CONTABLE PUC	VALOR SALDO ANTERIOR	TOTAL TRANSACCIONES	VALOR DEBITOS	VALOR CREDITOS	VALOR SALDO
23419	223419000221	201603	11005	Cuenta Corriente	44756		20214265	11345200	8913821
23419	223419000221	201603	166501	Muebles y Enseres	19366300	3	2700000		22066300
23419	223419000221	201603	167002	Equipo de Computacion	3850000				3850000
23419	223419000221	201603	168506	Muebles y Enseres	1803829				1803829
23419	223419000221	201603	168507	Equipo de Computacion	909409				909409
23419	223419000221	201603	310590	De Otras Entidades Territoriales	23216300				23216300
23419	223419000221	201603	3111001	Excedentes del Ejercicio	44756		44756		0
23419	223419000221	201603	312804	Depreciacion de Propiedad, Planta y Equipo	2713238				2713238
23419	223419000221	201603	442805	Para Programas de Educacion				20214265	20214265
23419	223419000221	201603	480809	Excedentes Financieros				44756	44756
23419	223419000221	201603	511111	Comisiones, Honorarios y Servicios		2	600000		600000
23419	223419000221	201603	511114	Materiales y Suministros		16	2281063		2281063
23419	223419000221	201603	511115	Mantenimiento		3	1682000		1682000
23419	223419000221	201603	511117	Servicios Publicos		4	344937		344937
23419	223419000221	201603	511121	Impresos y Publicaciones		1	3150000		3150000
23419	223419000221	201603	511136	Implementos Deportivos		1	542000		542000
23419	223419000221	201603	522024	Gravamen a los Movimientos Financieros		2	32000		32000
23419	223419000221	201603	580590	Otros Gastos Financieros		1	13200		13200
SUMAS IGUALES							31604221	31604221	



## 3.2. Segundo Periodo

### 3.2.1. INGRESOS ABRIL – JUNIO

RUBRO PRESUPUESTAL		PRESUPUESTO INICIAL	MODIFICACIONES		PRESUPUESTO DEFINITIVO (1)	TOTAL RECAUDOS		SALDO POR RECAUDAR (4)	% SALDO POR RECAUDAR (4/1)
CODIGO	NOMBRE		ADICION	REDUCCION		TOTAL RECAUDADO (2)	PORCENTAJE (3)=(2/1)		
1.	<b>INGRESOS</b>	38.833.268,00	44.756,00	362.804,00	38.515.220,00	38.515.220,00	100%	-	0%
1.1.	<b>OPERACIONALES</b>	38.833.268,00	44.756,00	362.804,00	38.515.220,00	38.515.220,00	100%	-	0%
1.1.1.	<b>SERVICIOS EDUCATIVOS</b>	-	-	-	-	-	#j DIV/0!	-	#j DIV/0!
1.1.1.1.	Certificados y Constancias de Estudio				-		#j DIV/0!	-	#j DIV/0!
1.1.1.2.	Otros Cobros				-		#j DIV/0!	-	#j DIV/0!
1.1.2.	<b>OTROS SERVICIOS</b>	-	-	-	-	-	#j DIV/0!	-	#j DIV/0!
1.1.2.1.	Venta de Productos				-			-	
1.1.2.2.	Arrendamiento				-		#j DIV/0!	-	#j DIV/0!
1.1.3.	<b>TRANSFERENCIAS</b>	38.833.268,00	-	362.804,00	38.470.464,00	38.470.464,00	100%	-	0%
1.1.3.1.	Nacionales	38.833.268,00		362.804,00	38.470.464,00	38.470.464,00		-	
1.1.3.2.	Departamentales				-		#j DIV/0!	-	#j DIV/0!
1.1.3.3.	Municipales				-		#j DIV/0!	-	
1.1.4.	<b>RECURSOS DE CAPITAL</b>	-	44.756,00	-	44.756,00	44.756,00	100%	-	0%
1.1.4.1.	Recursos del Balance		44.756,00		44.756,00	44.756,00	100%	-	0%
1.1.4.2.	Rendimientos Financieros				-			-	
1.1.4.3.	Donaciones				-			-	
								-	
	<b>TOTAL INGRESOS</b>	38.833.268,00	44.756,00	362.804,00	38.515.220,00	38.515.220,00		-	



### 3.2.2. GASTOS E INVERSIONES ABRIL - JUNIO

RUBRO PRESUPUESTAL		PRESUPUESTO INICIAL	TRASLADOS		MODIFICACIONES		TOTAL COMPROMISOS			SALDO POR COMPROMETER	% DE SALDO POR COMPROMETER	TOTAL COMPROMISOS PAGADOS	% DE COMPROMISOS PAGADOS
CODIGO	NOMBRE		CREDITO	CONTRACREDITO	ADICION	REDUCCION	DEFINITIVO	COMPROMETIDO	% COMPROMETIDO				
<b>2</b>	<b>GASTOS DE FUNCIONAMIENTO</b>	<b>38.133.268</b>	<b>1.945.000</b>	<b>1.945.000</b>	<b>44.756</b>	<b>362.804</b>	<b>37.815.220</b>	<b>23.196.800</b>	<b>61,34%</b>	<b>14.618.420</b>	<b>38,66%</b>	<b>23.196.800</b>	<b>100,00%</b>
<b>2.1.</b>	<b>SERVICIOS PERSONALES INDIRECTOS</b>	<b>3.200.000</b>	-	-	-	-	<b>3.200.000</b>	<b>1.100.000</b>	<b>34,38%</b>	<b>2.100.000</b>	<b>65,63%</b>	<b>1.100.000</b>	<b>100,00%</b>
2.1.3.	Jornales						-			-		-	
2.1.4.	Contratación de Servicios Técnicos y Profesionales	3.200.000					3.200.000	1.100.000	34,38%	2.100.000	65,63%	1.100.000	100,00%
<b>2.2.</b>	<b>GASTOS GENERALES. ADQUISICION DE BIENES Y SERVICIOS</b>	<b>33.433.268</b>	<b>1.945.000</b>	<b>1.945.000</b>	<b>44.756</b>	<b>362.804</b>	<b>33.115.220</b>	<b>21.896.800</b>	<b>66,12%</b>	<b>11.218.420</b>	<b>33,88%</b>	<b>21.896.800</b>	<b>100,00%</b>
2.2.1.	Adquisición de Bienes de Consumo Duradero	4.500.000	1.085.000				5.585.000	5.585.000	100,00%	-	0,00%	5.585.000	100,00%
2.2.2.	Adquisición de Bienes de Consumo Final	12.933.268		1.545.000	44.756		11.433.024	5.756.930	50,35%	5.676.094	49,65%	5.756.930	100,00%
2.2.3.	Dotaciones Pedagógicas						-		#DIV/0!	-	#DIV/0!	-	#DIV/0!
2.2.4.	Mantenimiento, Conservación y Reparación de Instalaciones	10.100.000		400.000			9.337.196	6.418.600	68,74%	2.918.596	31,26%	6.418.600	100,00%
2.2.5.	Servicios Públicos		860.000				860.000	486.076	56,52%	373.924	43,48%	486.076	100,00%
2.2.6.	Gastos de Viaje de los Educandos	500.000					500.000		0,00%	500.000	100,00%	-	
2.2.7.	Impresos y publicaciones	4.800.000					4.800.000	3.553.394	74,03%	1.246.606	25,97%	3.553.394	100,00%
2.2.8.	Contratación de Transporte de Servicios Escolar						-			-		-	
2.2.9.	Primas de Seguros	200.000					200.000		0,00%	200.000	100,00%	-	
2.2.10.	Gastos Financieros	400.000					400.000	96.800	24,20%	303.200	75,80%	96.800	100,00%
<b>2.3.</b>	<b>OTROS GASTOS GENERALES POR ADQUISICION DE SERVICIOS</b>	<b>1.500.000</b>	-	-	-	-	<b>1.500.000</b>	<b>200.000</b>	<b>13,33%</b>	<b>1.300.000</b>	<b>86,67%</b>	<b>200.000</b>	<b>100,00%</b>
2.3.1.	Arrendamiento de Bienes Muebles e Inmuebles						-			-		-	
2.3.2.	Realización de Actividades Pedagógicas, Científicas, Deportivas y Culturales	1.500.000					1.500.000	200.000	13,33%	1.300.000	86,67%	200.000	100,00%
<b>3</b>	<b>INVERSION</b>	<b>700.000</b>	-	-	-	-	<b>700.000</b>	<b>100.000</b>	<b>14,29%</b>	<b>600.000</b>	<b>85,71%</b>	<b>100.000</b>	<b>100,00%</b>
3.1.	Acciones de Mejoramiento de Gestión y Académica	700.000					700.000	100.000		600.000	85,71%	100.000	100,00%
3.2.	Inscripción y Participación de Educandos en competencias						-			-		-	
3.3.	Desempeño de las Jornadas Extendidas y Complementarias						-			-		-	
3.4.	Costos Asociados al Trámite Para la Obtención del Título de Bachiller						-			-		-	
3.5.	Costos Asociados a la Elaboración de Certificados de Estudio						-			-		-	
3.6.	Costos Destinados Al Sostentamiento de Semovientes y Proyectos Productivos						-			-		-	
	<b>TOTAL GASTOS E INVERSIONES</b>	<b>38.833.268</b>	<b>1.945.000</b>	<b>1.945.000</b>	<b>44.756</b>	<b>362.804</b>	<b>38.515.220</b>	<b>23.296.800</b>		<b>15.218.420</b>		<b>23.296.800</b>	



### 3.2.3.MOVIMIENTOS CONTABLES ABRIL - JUNIO

CODIGO DIVIPOLA	CODIGO ESTABLECIMIENTO EDUCATIVO	PERIODO	CODIGO PLAN CONTABLE PUC	NOMBRE PLAN CONTABLE PUC	VALOR SALDO ANTERIOR	TOTAL TRANSACCIONES	VALOR DEBITOS	VALOR CREDITOS	VALOR SALDO
23419	223419000221	201606	11005	Cuenta Corriente	8913821		18256199	8228280	18941740
23419	223419000221	201606	166501	Muebles y Enseres	22066300	3	2885000		24951300
23419	223419000221	201606	167002	Equipo de Computacion	3850000				3850000
23419	223419000221	201606	168506	Muebles y Enseres	1803829				1803829
23419	223419000221	201606	168507	Equipo de Computacion	909409				909409
23419	223419000221	201606	310590	De Otras Entidades Territoriales	23216300				23216300
23419	223419000221	201606	312804	Depreciacion de Propiedad, Planta y Equipo	2713238				2713238
23419	223419000221	201606	442805	Para Programas de Educacion	20214265			18256199	38470464
23419	223419000221	201606	480809	Excedentes Financieros	44756				44756
23419	223419000221	201606	511106	Proyectos Educativos		1	100000		100000
23419	223419000221	201606	511111	Comisiones, Honorarios y Servicios	600000	2	500000		1100000
23419	223419000221	201606	511114	Materiales y Suministros	2281063	13	3817987		6099050
23419	223419000221	201606	511115	Mantenimiento	1682000	3			1682000
23419	223419000221	201606	511117	Servicios Publicos	344937	2	141139		486076
23419	223419000221	201606	511121	Impresos y Publicaciones	3150000	1	403394		3553394
23419	223419000221	201606	511136	Implementos Deportivos	542000	1			542000
23419	223419000221	201606	511137	Actividades Cientificas, Culturales, Recreativas y deportivas		1	200000		200000
23419	223419000221	201606	511155	Elementos de Aseo y Cafeteria		1	115880		115880
23419	223419000221	201606	522024	Gravamen a los Movimientos Financieros	32000	2	64880		96880
23419	223419000221	201606	580590	Otros Gastos Financieros	13200	1			13200
SUMAS IGUALES							26484479	26484479	



### 3.3. Tercer Periodo

#### 3.3.1. INGRESOS JULIO – SEPTIEMBRE

RUBRO PRESUPUESTAL		PRESUPUESTO INICIAL	MODIFICACIONES		PRESUPUESTO DEFINITIVO (1)	TOTAL RECAUDOS		SALDO POR RECUADAR (4)	% SALDO POR RECAUDAR (4/1)
CODIGO	NOMBRE		ADICION	REDUCCION		TOTAL RECAUDADO (2)	PORCENTAJE (3)=(2/1)		
<b>1.</b>	<b>INGRESOS</b>	<b>38.833.268,00</b>	<b>44.756,00</b>	<b>362.804,00</b>	<b>38.515.220,00</b>	<b>38.515.220,00</b>	<b>100%</b>	-	<b>0%</b>
<b>1.1.</b>	<b>OPERACIONALES</b>	<b>38.833.268,00</b>	<b>44.756,00</b>	<b>362.804,00</b>	<b>38.515.220,00</b>	<b>38.515.220,00</b>	<b>100%</b>	-	<b>0%</b>
<b>1.1.1.</b>	<b>SERVICIOS EDUCATIVOS</b>	-	-	-	-	-	#i DIV/0!	-	#i DIV/0!
1.1.1.1.	Certificados y Constancias de Estudio				-		#i DIV/0!	-	#i DIV/0!
1.1.1.2.	Otros Cobros				-		#i DIV/0!	-	#i DIV/0!
<b>1.1.2.</b>	<b>OTROS SERVICIOS</b>	-	-	-	-	-	#i DIV/0!	-	#i DIV/0!
1.1.2.1.	Venta de Productos				-			-	
1.1.2.2.	Arrendamiento				-		#i DIV/0!	-	#i DIV/0!
<b>1.1.3.</b>	<b>TRANSFERENCIAS</b>	<b>38.833.268,00</b>	-	<b>362.804,00</b>	<b>38.470.464,00</b>	<b>38.470.464,00</b>	<b>100%</b>	-	<b>0%</b>
1.1.3.1.	Nacionales	38.833.268,00		362.804,00	38.470.464,00	38.470.464,00		-	
1.1.3.2.	Departamentales				-		#i DIV/0!	-	#i DIV/0!
1.1.3.3.	Municipales				-		#i DIV/0!	-	
<b>1.1.4.</b>	<b>RECURSOS DE CAPITAL</b>	-	<b>44.756,00</b>	-	<b>44.756,00</b>	<b>44.756,00</b>	<b>100%</b>	-	<b>0%</b>
1.1.4.1.	Recursos del Balance		44.756,00		44.756,00	44.756,00	100%	-	0%
1.1.4.2.	Rendimientos Financieros				-			-	
1.1.4.3.	Donaciones				-			-	
								-	
	<b>TOTAL INGRESOS</b>	<b>38.833.268,00</b>	<b>44.756,00</b>	<b>362.804,00</b>	<b>38.515.220,00</b>	<b>38.515.220,00</b>		-	



### 3.3.2. GASTOS E INVERSIONES JULIO - SEPTIEMBRE

CODIGO	RUBRO PRESUPUESTAL NOMBRE	PRESUPUESTO INICIAL	TRASLADOS		MODIFICACIONES		TOTAL COMPROMISOS			SALDO POR COMPROMETER	% DE SALDO POR COMPROMETER	TOTAL COMPROMISOS PAGADOS	% DE COMPROMISOS PAGADOS
			CREDITO	CONTRACREDITO	ADICION	REDUCCION	DEFINITIVO	COMPROMETIDO	% COMPROMETIDO				
<b>2</b>	<b>GASTOS DE FUNCIONAMIENTO</b>	<b>38.133.268</b>	<b>1.945.000</b>	<b>1.945.000</b>	<b>44.756</b>	<b>362.804</b>	<b>37.815.220</b>	<b>31.124.400</b>	<b>82,31%</b>	<b>6.690.820</b>	<b>17,69%</b>	<b>31.124.400</b>	<b>100,00%</b>
<b>2.1.</b>	<b>SERVICIOS PERSONALES INDIRECTOS</b>	<b>3.200.000</b>	-	<b>800.000</b>	-	-	<b>2.400.000</b>	<b>1.600.000</b>	<b>66,67%</b>	<b>800.000</b>	<b>33,33%</b>	<b>1.600.000</b>	<b>100,00%</b>
2.1.3.	Jornales						-			-		-	
2.1.4.	Contratación de Servicios Técnicos y Profesionales	3.200.000		800.000		-	2.400.000	1.600.000	66,67%	800.000	33,33%	1.600.000	100,00%
<b>2.2.</b>	<b>GASTOS GENERALES. ADQUISICION DE BIENES Y SERVICIOS</b>	<b>33.433.268</b>	<b>1.945.000</b>	<b>1.145.000</b>	<b>44.756</b>	<b>362.804</b>	<b>33.915.220</b>	<b>29.324.400</b>	<b>86,46%</b>	<b>4.590.820</b>	<b>13,54%</b>	<b>29.324.400</b>	<b>100,00%</b>
2.2.1.	Adquisición de Bienes de Consumo Duradero	4.500.000	1.085.000				5.585.000	5.585.000	100,00%	-	0,00%	5.585.000	100,00%
2.2.2.	Adquisición de Bienes de Consumo Final	12.933.268			44.756		12.978.024	11.644.313	89,72%	1.333.711	10,28%	11.644.313	100,00%
2.2.3.	Dotaciones Pedagógicas						-		#DIV/0!	-	#DIV/0!	-	#DIV/0!
2.2.4.	Mantenimiento, Conservación y Reparación de Instalaciones	10.100.000		400.000		362.804	9.337.196	7.868.600	84,27%	1.468.596	15,73%	7.868.600	100,00%
2.2.5.	Servicios Públicos		860.000				860.000	548.693	63,80%	311.307	36,20%	548.693	100,00%
2.2.6.	Gastos de Viaje de los Educandos	500.000		500.000			-		#DIV/0!	-	#DIV/0!	-	
2.2.7.	Impresos y publicaciones	4.800.000		245.000			4.555.000	3.553.394	78,01%	1.001.606	21,99%	3.553.394	100,00%
2.2.8.	Contratación de Transporte de Servicios Escolar						-			-		-	
2.2.9.	Primas de Seguros	200.000					200.000		0,00%	200.000	100,00%	-	
2.2.10.	Gastos Financieros	400.000					400.000	124.400	31,10%	275.600	68,90%	124.400	100,00%
<b>2.3.</b>	<b>OTROS GASTOS GENERALES POR ADQUISICION DE SERVICIOS</b>	<b>1.500.000</b>	-	-	-	-	<b>1.500.000</b>	<b>200.000</b>	<b>13,33%</b>	<b>1.300.000</b>	<b>86,67%</b>	<b>200.000</b>	<b>100,00%</b>
2.3.1.	Arrendamiento de Bienes Muebles e Inmuebles						-			-		-	
2.3.2.	Realización de Actividades Pedagógicas, Científicas, Deportivas y Culturales	1.500.000					1.500.000	200.000	13,33%	1.300.000	86,67%	200.000	100,00%
<b>3</b>	<b>INVERSION</b>	<b>700.000</b>	-	-	-	-	<b>700.000</b>	<b>100.000</b>	<b>14,29%</b>	<b>600.000</b>	<b>85,71%</b>	<b>100.000</b>	<b>100,00%</b>
3.1.	Acciones de Mejoramiento de Gestión y Académica	700.000					700.000	100.000		600.000	85,71%	100.000	100,00%
3.2.	Inscripción y Participación de Educandos en competencias						-			-		-	
3.3.	Desempeño de las Jornadas Extendidas y Complementarias						-			-		-	
3.4.	Costos Asociados al Trámite Para la Obtención del Título de Bachiller						-			-		-	
3.5.	Costos Asociados a la Elaboración de Certificados de Estudio						-			-		-	
3.6.	Costos Destinados Al Sostentamiento de Semovientes y Proyectos Productivos						-			-		-	
	<b>TOTAL GASTOS E INVERSIONES</b>	<b>38.833.268</b>	<b>1.945.000</b>	<b>1.945.000</b>	<b>44.756</b>	<b>362.804</b>	<b>38.515.220</b>	<b>31.224.400</b>		<b>7.290.820</b>		<b>31.224.400</b>	



### 3.3.3.MOVIMIENTOS CONTABLES JULIO - SEPTIEMBRE

CODIGO DIVIPOLA	CODIGO ESTABLECIMIENTO EDUCATIVO	PERIODO	CODIGO PLAN CONTABLE PUC	NOMBRE PLAN CONTABLE PUC	VALOR SALDO ANTERIOR	TOTAL TRANSACCIONES	VALOR DEBITOS	VALOR CREDITOS	VALOR SALDO
23419	223419000221	201609	11005	Cuenta Corriente	18.941.740,00			11.650.920,00	7.290.820,00
23419	223419000221	201609	166501	Muebles y Enseres	24.951.300,00				24.951.300,00
23419	223419000221	201609	167002	Equipo de Computacion	3.850.000,00				3.850.000,00
23419	223419000221	201609	168506	Muebles y Enseres	1.803.829,00				1.803.829,00
23419	223419000221	201609	168507	Equipo de Computacion	909.409,00				909.409,00
23419	223419000221	201609	310590	De Otras Entidades Territoriales	23.216.300,00				23.216.300,00
23419	223419000221	201609	3111001	Excedentes del Ejercicio	-				-
23419	223419000221	201609	312804	Depreciacion de Propiedad, Planta y Equipo	2.713.238,00				2.713.238,00
23419	223419000221	201609	442805	Para Programas de Educacion	38.470.464,00				38.470.464,00
23419	223419000221	201609	480809	Excedentes Financieros	44.756,00				44.756,00
23419	223419000221	201609	511106	Proyectos Educativos	100.000,00				100.000,00
23419	223419000221	201609	511111	Comisiones, Honorarios y Servicios	1.100.000,00	1,00	500.000,00		1.600.000,00
23419	223419000221	201609	511114	Materiales y Suministros	6.099.050,00	13,00	4.803.523,00		10.902.573,00
23419	223419000221	201609	511115	Mantenimiento	1.682.000,00	12,00	6.186.600,00		7.868.600,00
23419	223419000221	201609	511117	Servicios Publicos	486.076,00	1,00	62.617,00		548.693,00
23419	223419000221	201609	511121	Impresos y Publicaciones	3.553.394,00				3.553.394,00
23419	223419000221	201609	511125	Seguros Generales					-
23419	223419000221	201609	511136	Implementos Deportivos	542.000,00				542.000,00
23419	223419000221	201609	511137	Actividades Cientificas, Culturales, Recreativas y dep	200.000,00				200.000,00
23419	223419000221	201609	511155	Elementos de Aseo y Cafeteria	115.880,00	1,00	83.860,00		199.740,00
23419	223419000221	201609	522024	Gravamen a los Movimientos Financieros	96.880,00				96.880,00
23419	223419000221	201609	580590	Otros Gastos Financieros	13.200,00	1,00	14.320,00		27.520,00
SUMAS IGUALES							11.650.920,00	11.650.920,00	





### 3.4. Cuarto Periodo

#### 3.4.1.INGRESOS OCTUBRE - DICIEMBRE

RUBRO PRESUPUESTAL		PRESUPUESTO INICIAL	MODIFICACIONES		PRESUPUESTO DEFINITIVO (1)	TOTAL RECAUDOS		SALDO POR RECLUDAR (4)	% SALDO POR RECAUDAR (4/1)
CODIGO	NOMBRE		ADICION	REDUCCION		TOTAL RECAUDADO (2)	PORCENTAJE (3)=(2/1)		
<b>1.</b>	<b>INGRESOS</b>	<b>38.833.268,00</b>	<b>479.241,00</b>	-	<b>39.312.509,00</b>	<b>39.312.509,00</b>	<b>100%</b>	-	<b>0%</b>
<b>1.1.</b>	<b>OPERACIONALES</b>	<b>38.833.268,00</b>	<b>479.241,00</b>	-	<b>39.312.509,00</b>	<b>39.312.509,00</b>	<b>100%</b>	-	<b>0%</b>
<b>1.1.1.</b>	<b>SERVICIOS EDUCATIVOS</b>	-	-	-	-	-	#i DIV/0!	-	#i DIV/0!
1.1.1.1.	Certificados y Constancias de Estudio				-		#i DIV/0!	-	#i DIV/0!
1.1.1.2.	Otros Cobros				-		#i DIV/0!	-	#i DIV/0!
<b>1.1.2.</b>	<b>OTROS SERVICIOS</b>	-	-	-	-	-	#i DIV/0!	-	#i DIV/0!
1.1.2.1.	Venta de Productos				-			-	
1.1.2.2.	Arrendamiento				-		#i DIV/0!	-	#i DIV/0!
<b>1.1.3.</b>	<b>TRANSFERENCIAS</b>	<b>38.833.268,00</b>	<b>434.485,00</b>	-	<b>39.267.753,00</b>	<b>39.267.753,00</b>	<b>100%</b>	-	<b>0%</b>
1.1.3.1.	Nacionales	38.833.268,00	434.485,00		39.267.753,00	39.267.753,00		-	
1.1.3.2.	Departamentales				-		#i DIV/0!	-	#i DIV/0!
1.1.3.3.	Municipales				-		#i DIV/0!	-	
<b>1.1.4.</b>	<b>RECURSOS DE CAPITAL</b>	-	<b>44.756,00</b>	-	<b>44.756,00</b>	<b>44.756,00</b>	<b>100%</b>	-	<b>0%</b>
1.1.4.1.	Recursos del Balance		44.756,00		44.756,00	44.756,00	100%	-	0%
1.1.4.2.	Rendimientos Financieros				-			-	
1.1.4.3.	Donaciones				-			-	
								-	
	<b>TOTAL INGRESOS</b>	<b>38.833.268,00</b>	<b>479.241,00</b>	-	<b>39.312.509,00</b>	<b>39.312.509,00</b>		-	



### 3.4.2. GASTOS E INVERSIONES OCTUBRE - DICIEMBRE

CODIGO	RUBRO PRESUPUESTAL NOMBRE	PRESUPUESTO INICIAL	TRASLADOS		MODIFICACIONES		TOTAL COMPROMISOS			SALDO POR COMPROMETER	% DE SALDO POR COMPROMETER	TOTAL COMPROMISOS PAGADOS	% DE COMPROMISOS PAGADOS
			CREDITO	CONTRACREDITO	ADICION	REDUCCION	DEFINITIVO	COMPROMETIDO	% COMPROMETIDO				
<b>2</b>	<b>GASTOS DE FUNCIONAMIENTO</b>	<b>38.133.268</b>	<b>4.820.066</b>	<b>4.373.766</b>	<b>479.241</b>	<b>-</b>	<b>39.058.809</b>	<b>38.801.900</b>	<b>99,34%</b>	<b>256.909</b>	<b>0,66%</b>	<b>38.801.900</b>	<b>100,00%</b>
<b>2.1.</b>	<b>SERVICIOS PERSONALES INDIRECTOS</b>	<b>3.200.000</b>	<b>-</b>	<b>600.000</b>	<b>-</b>	<b>-</b>	<b>2.600.000</b>	<b>2.600.000</b>	<b>100,00%</b>	<b>-</b>	<b>0,00%</b>	<b>2.600.000</b>	<b>100,00%</b>
2.1.3.	Jornales						-			-		-	
2.1.4.	Contratación de Servicios Técnicos y Profesionales	3.200.000		600.000		-	2.600.000	2.600.000	100,00%	-	0,00%	2.600.000	100,00%
<b>2.2.</b>	<b>GASTOS GENERALES. ADQUISICION DE BIENES Y SERVICIOS</b>	<b>33.433.268</b>	<b>3.820.066</b>	<b>3.773.766</b>	<b>479.241</b>	<b>-</b>	<b>33.958.809</b>	<b>33.701.900</b>	<b>99,24%</b>	<b>256.909</b>	<b>0,76%</b>	<b>33.701.900</b>	<b>100,00%</b>
2.2.1.	Adquisición de Bienes de Consumo Duradero	4.500.000	1.605.000				6.105.000	6.105.000	100,00%	-	0,00%	6.105.000	100,00%
2.2.2.	Adquisición de Bienes de Consumo Final	12.933.268	1.666.373		479.241		15.078.882	14.821.973	98,30%	256.909	1,70%	14.821.973	100,00%
2.2.3.	Dotaciones Pedagógicas						-		#DIV/0!	-	#DIV/0!	-	#DIV/0!
2.2.4.	Mantenimiento, Conservación y Reparación de Instalaciones	10.100.000		1.761.400			8.338.600	8.338.600	100,00%	-	0,00%	8.338.600	100,00%
2.2.5.	Servicios Públicos		548.693				548.693	548.693	100,00%	-	0,00%	548.693	100,00%
2.2.6.	Gastos de Viaje de los Educandos	500.000		500.000			-		#DIV/0!	-	#DIV/0!	-	
2.2.7.	Impresos y publicaciones	4.800.000		1.246.606			3.553.394	3.553.394	100,00%	-	0,00%	3.553.394	100,00%
2.2.8.	Contratación de Transporte de Servicios Escolar						-			-		-	
2.2.9.	Primas de Seguros	200.000		21.360			178.640	178.640	100,00%	-	0,00%	178.640	
2.2.10.	Gastos Financieros	400.000		244.400			155.600	155.600	100,00%	-	0,00%	155.600	100,00%
<b>2.3.</b>	<b>OTROS GASTOS GENERALES POR ADQUISICION DE SERVICIOS</b>	<b>1.500.000</b>	<b>1.000.000</b>	<b>-</b>	<b>-</b>	<b>-</b>	<b>2.500.000</b>	<b>2.500.000</b>	<b>100,00%</b>	<b>-</b>	<b>0,00%</b>	<b>2.500.000</b>	<b>100,00%</b>
2.3.1.	Arrendamiento de Bienes Muebles e Inmuebles						-			-		-	
2.3.2.	Realización de Actividades Pedagógicas, Científicas, Deportivas y Culturales	1.500.000	1.000.000				2.500.000	2.500.000	100,00%	-	0,00%	2.500.000	100,00%
<b>3</b>	<b>INVERSION</b>	<b>700.000</b>	<b>-</b>	<b>446.300</b>	<b>-</b>	<b>-</b>	<b>253.700</b>	<b>253.700</b>	<b>100,00%</b>	<b>-</b>	<b>0,00%</b>	<b>253.700</b>	<b>100,00%</b>
3.1.	Acciones de Mejoramiento de Gestión y Académica	700.000		446.300			253.700	253.700		-	0,00%	253.700	100,00%
3.2.	Inscripción y Participación de Educandos en competencias						-			-		-	
3.3.	Desempeño de las Jornadas Extendidas y Complementarias						-			-		-	
3.4.	Costos Asociados al Trámite Para la Obtención del Título de Bachiller						-			-		-	
3.5.	Costos Asociados a la Elaboración de Certificados de Estudio						-			-		-	
3.6.	Costos Destinados Al Sostentamiento de Semovientes y Proyectos Productivos						-			-		-	
	<b>TOTAL GASTOS E INVERSIONES</b>	<b>38.833.268</b>	<b>4.820.066</b>	<b>4.820.066</b>	<b>479.241</b>	<b>-</b>	<b>39.312.509</b>	<b>39.055.600</b>		<b>256.909</b>		<b>39.055.600</b>	



### 3.4.3.MOVIMIENTOS CONTABLES OCTUBRE - DICIEMBRE

CODIGO DIVIPOLA	CODIGO ESTABLECIMIENTO EDUCATIVO	PERIODO	CODIGO PLAN CONTABLE PUC	NOMBRE PLAN CONTABLE PUC	VALOR SALDO ANTERIOR	TOTAL TRANSACCIONES	VALOR DEBITOS	VALOR CREDITOS	VALOR SALDO
23419	223419000221	201609	11005	Cuenta Corriente	7.290.820,00		797.289,00	7.831.200,00	256.909,00
23419	223419000221	201609	166501	Muebles y Enseres	24.951.300,00	1,00	520.000,00		25.471.300,00
23419	223419000221	201609	167002	Equipo de Computacion	3.850.000,00				3.850.000,00
23419	223419000221	201609	168506	Muebles y Enseres	1.803.829,00				1.803.829,00
23419	223419000221	201609	168507	Equipo de Computacion	909.409,00				909.409,00
23419	223419000221	201609	310590	De Otras Entidades Territoriales	23.216.300,00				23.216.300,00
23419	223419000221	201609	3111001	Excedentes del Ejercicio	-				-
23419	223419000221	201609	312804	Depreciacion de Propiedad, Planta y Equipo	2.713.238,00				2.713.238,00
23419	223419000221	201609	442805	Para Programas de Educacion	38.470.464,00			797.289,00	39.267.753,00
23419	223419000221	201609	480809	Excedentes Financieros	44.756,00				44.756,00
23419	223419000221	201609	511106	Proyectos Educativos	100.000,00	1,00	153.700,00		253.700,00
23419	223419000221	201609	511111	Comisiones, Honorarios y Servicios	1.600.000,00	2,00	1.000.000,00		2.600.000,00
23419	223419000221	201609	511114	Materiales y Suministros	10.902.573,00	7,00	3.023.660,00		13.926.233,00
23419	223419000221	201609	511115	Mantenimiento	7.868.600,00	1,00	470.000,00		8.338.600,00
23419	223419000221	201609	511117	Servicios Publicos	548.693,00				548.693,00
23419	223419000221	201609	511121	Impresos y Publicaciones	3.553.394,00				3.553.394,00
23419	223419000221	201609	511125	Seguros Generales		1,00	178.640,00		178.640,00
23419	223419000221	201609	511136	Implementos Deportivos	542.000,00	1,00	154.000,00		696.000,00
23419	223419000221	201609	511137	Actividades Cientificas, Culturales, Recreativas y depe	200.000,00	1,00	2.300.000,00		2.500.000,00
23419	223419000221	201609	511155	Elementos de Aseo y Cafeteria	199.740,00				199.740,00
23419	223419000221	201609	522024	Gravamen a los Movimientos Financieros	96.880,00	1,00	13.520,00		110.400,00
23419	223419000221	201609	580590	Otros Gastos Financieros	27.520,00	1,00	17.680,00		45.200,00
SUMAS IGUALES							8.628.489,00	8.628.489,00	



## 4. GESTIÓN COMUNITARIA

Se encarga de las relaciones de la institución con la comunidad; así como de la participación y la convivencia, la atención educativa a grupos poblacionales con necesidades especiales bajo una perspectiva de inclusión, y la prevención de diferentes tipos de riesgos. A continuación, las actividades del Segundo semestre año 2016.

### 4.1. Proyectos Sociales y Comunitarios

- Se logró sensibilizar a la comunidad estudiantil sobre la conservación del medio ambiente, por medio de capacitación, reuniones, y campañas preventivas.
- La junta de acción Comunal con la institución Educativa realizó jornadas de aseo general.
- Se desarrollaron actividades de planeación con miras al año escolar 2017.
- Charlas sobre el manual de convivencia.

### 4.2. Prioridades

- Priorizar la celebración de la semana cultural para octubre
- Desarrollar algunos talleres de escuela para padres, en compañía con las autoridades municipales.
- Celebración de la Semana Cultural y deportiva Instiebano



### **4.3. Junta de padres de familia - Escuela de padres**

- La Institución conformó la Junta de padres de familia, convocados a asamblea para su elección y se logró una participación activa en el acompañamiento de procesos institucionales.
- La institución no cuenta con escuela de padres.
- Se realizaron Asambleas de con la Junta de padres de familia.
- Se realizó una reunión con la administración municipal para la implementación de escuela de padres en el año 2017

### **4.4. Proyectos de articulación con programas para el trabajo y desarrollo humano y con instituciones educativas de educación superior.**

- Cultivos de yuca y habichuelas.
- Desarrollar una propuesta de articular la media técnica con un Instituto Técnico de la región, en carreras técnicas.
- Gestión para la compra de pines con ayuda de la Administración municipal.
- Inclusión de Estudiantes en el Programa de Ingeniería de sistemas con promedio mayor a 240 en prueba saber 11 en la Universidad Luis Amigo.
- Inclusión de Estudiantes en el Programa de Ingeniería Informática con promedio mayor a 250 en prueba saber 11 en la Uniremington.



## 5. NECESIDADES DE ASISTENCIA TECNICA

Nuestra institución ha mantenido una preocupación permanente, frente a la garantía de brindar una educación de calidad, donde podamos formar mejores seres humanos, ciudadanos con valores éticos, respetuosos de lo público, que ejercen los derechos humanos, que cumplan con sus deberes y convivan en paz. Por eso creemos que es importante que nuestros docentes y personal administrativo se capaciten y que los nuevos aprendizajes y conocimientos que adquiera sean aplicables y transmitidos a toda nuestra comunidad educativa.

Por lo tanto, consideramos que sería muy apropiado y de gran ayuda dar apoyo en las siguientes actividades:

- Capacitación en el proceso de cualificación docente
- Capacitación en área administrativa y directivas
- Capacitación, talleres y seminarios para escuela de padres
- Capacitación orientación Psicológica para la comunidad educativa
- Capacitaciones al gobierno escolar sobre liderazgo.
- Elaboración de preguntas bajo el enfoque de competencias y el modelo basado en evidencias.
- Utilización de la Web 2.0 aplicadas a la educación.
- Nuevas tendencias en Proyectos de Aula y Proyectos de Investigación en el aula.
- Capacitación en primeros auxilios

*Es nuestro deseo mejorar cada día en cada proceso para ofrecer un excelente servicio educativo con el compromiso de docentes, directivos y comunidad estudiantil en pro del progreso de toda nuestra comunidad educativa INSTIEBANO.*

---

Lic. José Gabriel Jiménez Treco  
**Rector**