

*INSTITUCIÓN EDUCATIVA BELÉN*  
*Montelíbano- Córdoba*

*INFORME DE GESTIÓN Y RENDICIÓN*  
*DE CUENTAS.*

*Año 2016*

# INSTITUCIÓN EDUCATIVA BELÉN

- ❖ *ENTIDAD TERRITORIAL: Córdoba*
- ❖ *MUNICIPIO: Montelíbano*
- ❖ *DIRECCION: Calle 2 N° 1-35 Barrio Belén*
- ❖ *MODALIDAD: Académica*
- ❖ *NATURALEZA: Oficial*
- ❖ *CALENDARIO: A*
- ❖ *JORNADA: Mañana y Tarde*
- ❖ *CARÁCTER: Mixto*
- ❖ *RESOLUCION DE APROBACION DE ESTUDIOS: Resolución 360 de Julio 14 de 2011*
- ❖ *NIVELES: Preescolar, Básica Primaria, Secundaria y Media*
- ❖ *EMAIL: ee\_22346600247901@hotmail.com*

# INSTITUCIÓN EDUCATIVA BELÉN

3





## ¿Qué es Rendición de Cuentas?!

*“La rendición de cuentas es el proceso en el cual las administraciones públicas del orden Nacional y Territorial y los servidores públicos comunican, explican y argumentan sus acciones a la sociedad” (MEN, 2007). La conforma el conjunto de acciones planificadas y su puesta en marcha por las instituciones del Estado con el objeto de informar a la sociedad acerca de las acciones y resultados producto de su gestión y permite recibir aportes de los ciudadanos para mejorar su desempeño.*



# ¿Qué es Rendición de Cuentas?.

*En este sentido la rendición de cuentas es un proceso de “doble vía” en el cual los servidores del Estado tienen la obligación de informar y responder por su gestión, y la ciudadanía tiene el derecho a ser informada y pedir explicaciones sobre las acciones adelantadas por la administración.*



# REFERENTES PARA LA RENDICIÓN DE CUENTAS

- ❖ *Principios constitucionales: transparencia, responsabilidad, eficacia, eficiencia e imparcialidad y participación ciudadana en el manejo de los recursos públicos y los proyectos presentados.*
- ❖ *Documentos de política: Plan Nacional de Desarrollo, Plan de Desarrollo Territorial, Plan Educativo Institucional, Plan de Mejoramiento Institucional.*
- ❖ *Marco Legal: Constitución Política, Ley 115 de 1994, Ley 715 de 2001, la Ley 489 de 1998 y la Ley 1474 de 2011, Decreto 4791 de 2008, Decreto 1860 de 1994, Directiva Ministerial No. 22 del 21 de julio de 2010.*

# *INSTITUCIÓN EDUCATIVA BELÉN*

7

*SEDE PRINCIPAL*



# INSTITUCIÓN EDUCATIVA BELÉN

*La Institución Educativa Belén, establecimiento de carácter público, con reconocimiento oficial por la Secretaria de Educación Departamental, se integra con los establecimientos educativos de La Unión y Villanueva, mediante resolución 000290 de diciembre 10 del 2004.*

*Luego, es reconocida mediante resolución N° 000472 de noviembre 14 de 2007 y aclarada mediante resolución N° 000193 de mayo 29 de 2008 y ratificada por la resolución 360 del 14 de julio del 2011, emanada de la Secretaria de Educación de Córdoba para impartir enseñanza en los niveles de pre-escolar, básica y media académica.*

*Su domicilio principal está ubicado en la calle 2 N° 1-35 Barrio Belén del municipio de Montelíbano - Córdoba, celular 3145561596 actualmente cuenta con la sede principal, y las sedes Vida Nueva y la Unión (Pueblo Cojo).*

*La institución atiende en el 2017 a 3000 estudiantes en la sede Principal en los niveles de Preescolar, Primaria, Secundaria y Media*



# CIERRE DE BRECHAS

- ❖ *Porcentaje de estudiantes beneficiados con gratuidad: 100%*
- ❖ *Porcentaje de estudiantes pertenecientes a poblaciones vulnerables beneficiadas con el programa de alimentación escolar, programa PAE MEN: 78% Y el 22% restante beneficiados con el programa de alimentación escolar ley 715.*

# *CALIDAD*

- ▶ Porcentaje de educadores participando en el plan de formación: 4.0% (segunda lengua, especialización, maestrías)
- ▶ Porcentaje de estudiantes que reprobaron el año escolar en básica y media: 9.2%
- ▶ Porcentaje de deserción interanual en preescolar, básica y media: 2.22%

# INNOVACIÓN Y PERTINENCIA

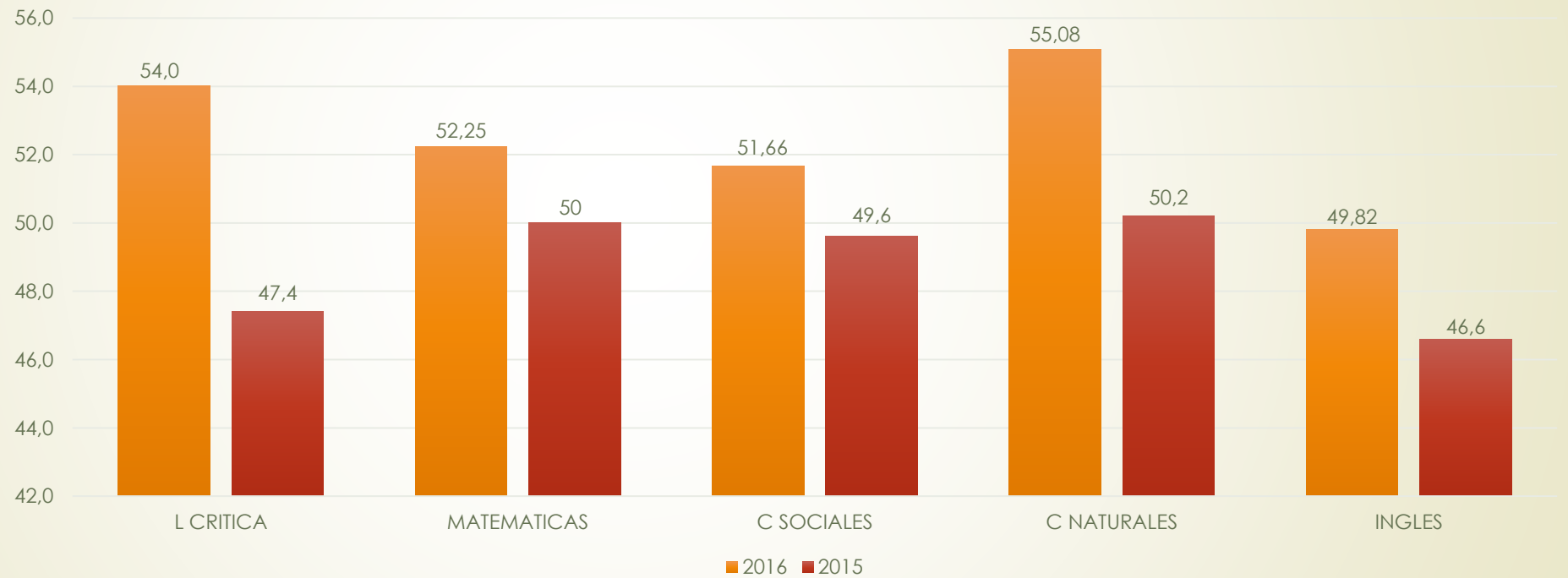
- ▶ *Número de estudiantes promedio por computador en el establecimiento educativo: 25%*
- ▶ *Porcentaje de matrícula con acceso a internet: En la sede principal: 60%*

## MODELO DE GESTION

- ▶ *Porcentaje de ejecución de los recursos de los Fondos de Servicios educativos por concepto de gasto: 92.3%*
- ▶ *Porcentaje de cumplimiento del Plan de mejoramiento institucional: 80 % (algunas metas cumplidas y no cumplidas)*

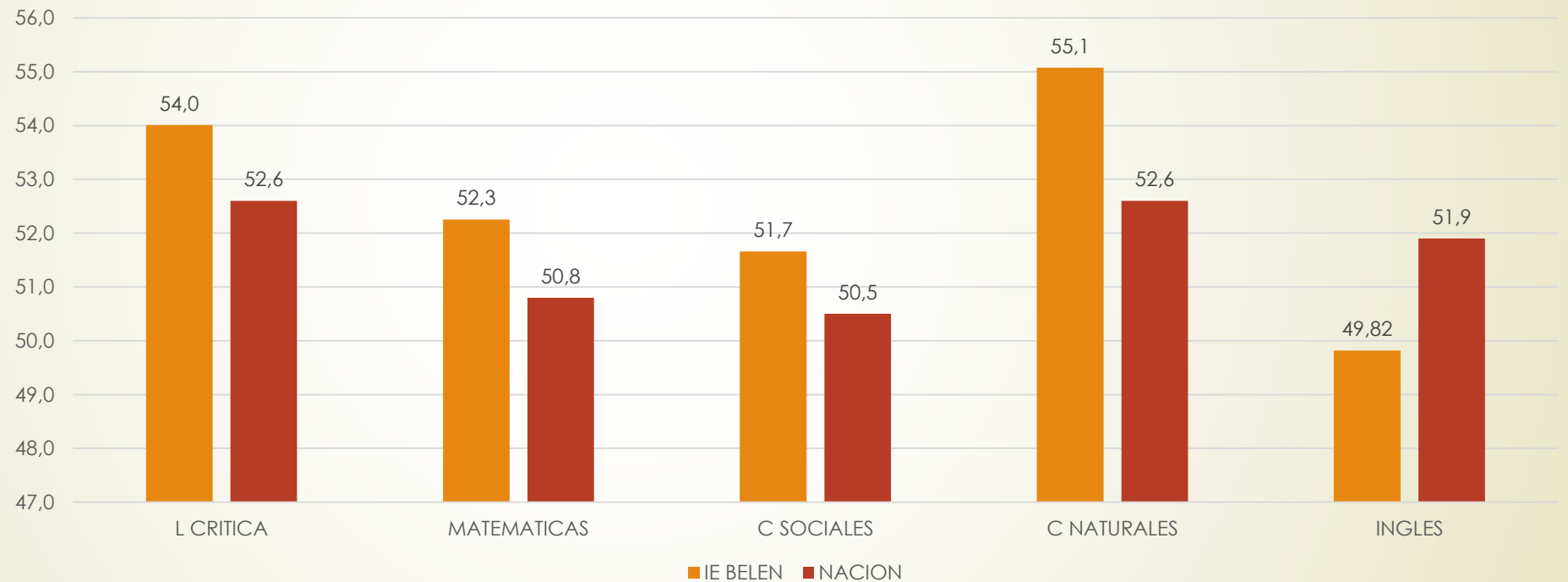
# RESULTADOS SABER 11

## IE BELEN, COMPARATIVAS POR ÁREAS 2015-2016



# RESULTADOS SABER 11

## COMPARACION (BELEN VS NACION) PROMEDIOS POR AREAS-2016



## PREGUNTAS CLAVES

1. *¿Qué se logró?*
2. *¿Cómo se logró?*
3. *¿Qué se gastó?*
4. *¿Cómo se gastó?*
5. *¿Qué se proyecta a futuro en el establecimiento educativo?*



# ¿QUÉ SE LOGRÓ?

## GESTION DIRECTIVA

- *Construcción, socialización y puesta en marcha del Plan de Mejoramiento 2016.*
- *Servicio de alojamiento del software académico SME SOFTWARE ESCOLAR ONLINE para los procesos pedagógicos y administrativos.*
- *Implementación de acciones para mejorar resultados Pruebas SABER 2017.*
- *Socialización a todos los estamentos de la comunidad educativa del Manual de Convivencia, atendiendo a las disposiciones de la ley 1620 de marzo de 2013.*
- *Construcción de 15 aulas, 3 Baterías Sanitarias por parte de la Alcaldía Municipal.*

# ¿QUÉ SE LOGRÓ?

## GESTION DIRECTIVA

- *Apoyo al desarrollo de proyectos pedagógicos como: Proyecto Ambiental, Feria de la Ciencia, Proyecto Convivencia y Paz, Democracia y Valores, Festival del Barrilete y Semana deportiva.*
- *Apoyo a los programa PTA.*
- *Creación de Banda Marcial y grupo Folclórico Belenista.*
- *Capacitación en convenio con la CUN sobre emprendimiento.*
- *Compra de 360 sillas Unipersonales para los estudiantes.*
- *Remodelación de techo, ventanas y pintura de 7 aulas.*



# ¿QUÉ SE LOGRÓ?

## *GESTION DIRECTIVA*

- ▶ Reorganización de la asignación académica
- ▶ Implementación de los Planes de Mejoramiento a los estudiantes con dificultades aprobados por el Consejo Académico
- ▶ Estimulo a la excelencia estudiantil
- ▶ Seguimiento a planes de estudio

# ¿QUÉ SE LOGRÓ?

## *GESTION ADMINISTRATIVA Y FINANCIERA*

- Apoyo a la participación de grupos de danza y de teatro de la institución en eventos institucionales, locales y/o intermunicipales.
- Adecuación de oficina de Orientación
- Apoyo al Proyecto Plan Lector el cual pretende incentivar en los estudiantes el amor por la lectura y la escritura.
- Apoyo a la participación de grupos de danza y de teatro de la institución en eventos institucionales, locales y/o intermunicipales.
- Adecuación y mantenimiento de plantas físicas de la institución.
- Adecuación física y dotación de mobiliario y estantes
- Dotacion de sillas para reuniones
- Compra aires acondicionados y ventiladores para aulas.

# ¿QUÉ SE LOGRÓ?

## *GESTION DE LA COMUNIDAD*

- ▶ Participación de la banda marcial institucional en el municipio y municipios vecinos ocupando puestos destacados en estos concursos trayendo trofeos como galardón de sus presentaciones.
- ▶ Participación del grupo de teatro en eventos culturales de la institución
- ▶ El Comité de Convivencia funciona como instancia mediadora de conflictos.
- ▶ Realización de la semana cultural por la convivencia y la paz
- ▶ Participación de estudiantes en torneos municipales y en los intercolegiados de Supérate con el Deporte, alcanzando puestos destacados

## ¿QUÉ SE LOGRÓ?

*Las metas formuladas en nuestro Plan de Mejoramiento 2016 se alcanzaron en un 90%; esto se logró con el apoyo, compromiso y liderazgo del Rector, del Consejo Directivo, del Comité de Calidad, de los diferentes miembros del Gobierno Escolar y de todos los actores de la comunidad educativa.*

# ¿QUÉ SE GASTO?

- ❖ *PRESUPUESTO*
- ❖ *INGRESOS*
- ❖ *EGRESOS*
- ❖ *BALANCES*



# PRESUPUESTO DE INGRESOS VIGENCIA FISCAL 2016

22

ITEM	CONCEPTOS	INGRESOS	
		PROYECTADOS	
1	INGRESOS	279.002.000	
1.1	OPERACIONALES	279.002.000	
1.1.1	SERVICIOS EDUCATIVOS	3.300.000	
1.1.1.1	Certificados y/o Constancias	3.300.000	
1.1.1.2	Otros Cobros	0	
1.1.2	OTROS SERVICIOS	3.500.000	
1.1.2.1	Venta de productos	0	
1.1.2.2	Arrendamientos	3.500.000	
1.1.3	TRANSFERENCIAS	272.202.000	
1.1.3.1	Nacionales	272.202.000	
1.1.3.2	Departamentales	0	
1.1.3.3	Municipales	0	
1.1.4	RECURSOS DE CAPITAL	0	
1.1.4.1	Recursos del balance	0	
1.1.4.2	Rendimientos Financieros	0	
1.1.4.3	Donaciones	0	
	TOTAL INGRESOS PRESUPUESTADOS	279.002.000	

# PRESUPUESTO DE EGRESOS 2016

## GASTOS DE FUNCIONAMIENTO

ITEM		CONCEPTO	EGRESOS PROYECTADOS
2		GASTOS FUNCIONAMIENTO	
2.1		SERVICIOS PERSONALES INDIRECTOS	17.052.000
2.1.1		Contratación de Servicios Técnicos y Profesionales	17.052.000
2.2		GASTOS GENERALES. ADQUISICION DE BIENES Y SERVICIOS	239.870.000
2.2.1		Adquisición de Bienes de Consumo duradero	24.964.000
2.2.1.1	165505	Equipos de Música	2.400.000
2.2.1.2	165506	Equipo de recreación y deportes	1.178.000
2.2.1.3	165511	Herramientas y Accesorios	1.000.000
2.2.1.4	166501	Muebles y enseres	13.380.000
2.2.1.5	166502	Equipos y maquinas de oficina	2.966.000
2.2.1.6	167002	Equipos de computación	4.040.000
2.2.2		Adquisición de bienes de consumo final	47.802.822
2.2.2.1	511114	Materiales y suministros	47.802.822
2.2.3		Dotaciones pedagógicas	14.779.000
2.2.3.1	196007	Libros y publicaciones de investigación y consulta	14.779.000
2.2.4		Mantenimiento y Conservación y reparación de instalaciones	122.054.178
2.2.4.1	511115	Mantenimiento- conservación	122.054.178

<b>2.2.5</b>		<b>Servicios Públicos</b>	<b>4.800.000</b>
<b>2.2.5.1</b>	511117	Servicios públicos	4.800.000
<b>2.2.6</b>		Impresos y Publicaciones	7.250.000
<b>2.2.6.1</b>	511121	Impresos y publicaciones	7.250.000
<b>2.2.7</b>		Seguros generales	1.500.000
<b>2.2.7.1</b>	511125	Seguros generales	1.500.000
<b>2.3</b>		OTROS GASTOS GENERALES POR ADQUISICION DE SERVICIOS	15.700.000
<b>2.3.1</b>		GASTOS GENERALES	15.700.000
<b>2.3.1.1</b>	511137	Realización de actividades pedagógicas, científicas, culturales y deportivas	14.500.000
<b>2.3.1.2</b>	511190	Gastos Financieros	1.200.000
<b>3</b>		INVERSION	23.100.000
<b>3.1</b>	511190	Acciones de mejoramiento de gestión escolar y académica	0
<b>3.2</b>	550106	Inscripción y participación de educandos en competencias	2.800.000
<b>3.3</b>	550106	Costo asociado al trámite para la obtención del título de primaria y bachiller	7.600.000
<b>3.4</b>		Proyectos pedagógicos	12.700.000
		<b>TOTAL GASTOS PRESUPUESTADOS</b>	<b>279.002.000</b>



# EJECUCIÓN DE GASTOS

RUBRO PRESUPUESTAL		APROPIACION	TRASLADOS		TOTAL COMPROMISOS			SALDO X COMPR OMETER	% DE SALDO S POR COMP ROMETER	TOTAL COMPROMISOS PAGADOS	% DE COMPR OMISOS PAGADOS
CODIGO	NOMBRE	INICIAL	CREDITOS	CONTRA CREDITOS	DEFINITIVO	COMPRO METIDO	% COMP ROMETIDO				
GRU PO	SUBGRUP O										
	55010510	Contratación Servicios Técnicos y Profesionales	17.052.000	-	17.052.000	15.335.000	90%	1.717.000	10,07	15.335.000	89,93
	166501	Muebles y Enseres y Equipos de Oficina	16.346.000	13.898.000	30.244.000	30.244.000	100%	-	-	30.244.000	100,00
	166502	Equipo y Maquinas de Oficina	3.400.000	19.306.140	22.706.140	22.706.140	100%	-	-	22.706.140	100,00
	167502	Equipo de Computacion y Comunicación	4.040.000	3.770.000	270.000	270.000	100%	-	-	270.000	100,00
	196007	Libros y Publicaciones de Investigacion y consulta	14.779.000	14.779.000	-	-	0%	-	-	-	-
	197001	Obras y mejoras en Propiedad	82.859.178	82.859.178	-	-	0%	-	-	-	-

55010514	Materiales y Suministros			46.855.55	94.658.37						
		47.802.822	0		2	94.658.372	100%	-	-	94.658.372	100,00
55010516	Mantenimiento, conservación y reparación de instalaciones			42.331.86	81.526.86						
		39.195.000	0		0	81.526.860	100%	-	-	81.526.860	100,00
55010517	Servicios Publicos										
		4.800.000			4.800.000	4.689.850	98%	110.150	2,29	4.689.850	97,71
55010521	Impresos y publicaciones										
		7.250.000	4.417.520		11.667.520	11.667.520	100%	-	-	11.667.520	100,00
55010523	Comunicación y transporte										
		-			-			-		-	-
55010525	Primas por Seguros										
		1.500.000		690.687	809.313	564.920	70%	244.393	30,20	564.920	69,80
51202401	Impuestos comisiones y tasas- GMF										
		-			-			-	-	-	-
58023801	Comisiones Y Otros gastos Bancarios										
		1.200.000	801.355		2.001.355	2.001.355	100%	-		2.001.355	100,00

51010536	Implementos deportivos				9.197.200	9.197.200					
		1.178.000	8.019.200		0	0	100%-			9.197.200	100,00
55010537	Realización de actividades pedagógicas, científicas, deportivas y culturales	14.500.000		10.430.760	4.069.240	4.069.240	100%-			4.069.240	100,00
550106	Costo asociado al trámite para la obtención del título de primaria y bachiller	7.600.000		7.600.000	-	-	-			-	-
550106	Proyectos pedagógicos	12.700.000		12.700.000	-	-	-			-	-
550106	Inscripción y participación de educandos en competencias	2.800.000		2.800.000	-	-	-			-	-
					-	-	-			-	-
					-	-	-			-	-
TOTAL		279.002.000	135.629.625	135.629.625	279.002.000	276.930.457	99,26	2.071.543	0,74	276.930.457,00	99,26

# EJECUCIÓN DE INGRESOS 2016

RUBRO PRESUPUESTAL		PRESUPUESTO INICIAL	MODIFICACIONES		PRESUPUESTO DEFINITIVO (1)	TOTAL RECAUDOS		SALDO POR RECAUDAR (4)	% SALDO POR RECAUDAR 5= (4/1)
CODIGO			ADICION	REDUCCION		TOTAL RECAUDACION	PORCENTAJE		
GRUPO	SUBGRUPO								
		CERTIFICADOS	3.300.000		3.300.000	3.217.000	97	83.000	3
		ARRENDAMIENTOS	3.500.000		3.500.000	-	-	3.500.000	100
		TRANSFERENCIAS SGP	272.202.000	3.957.810	276.159.810	276.159.810	100	-	-
		RECURSOS DE BALANCES	-	3.936.399	3.936.399	3.936.399	100	-	-
TOTAL			279.002.000	7.894.209	286.896.209	283.313.209	99	3.583.000	1

*¿Cómo se gastó?*

# ❖ BALANCE

ACTIVOS			PASIVOS Y PATRIMONIO		
1	ACTIVO	\$ 511.780.162	2	PASIVO	\$ 2.059.928
11	EFFECTIVO	\$ 3.641.602	24	CUENTAS POR PAGAR	\$ 2.059.928
1110	BANCOS Y CORPORACIONES	\$ 3.641.602	2436	RETENCION EN LA FUENTE	\$ -
111005	CUENTA CORRIENTE BANCARIA	\$ 3.641.602	243605	SERVICIOS	\$ 159.000
16	PROPIEDAD PLANTA Y EQUIPO	\$ 268.506.940	243608	COMPRAS	\$ 569.928
1635	BIENES MUEBLES EN BODEGA	\$ 65.750.377	243625	IMPUESTO A LAS VENTAS RET	\$ -
163501	MAQUINARIAS Y EQUIPOS	\$ 38.350.377	243690	OTRAS RETENCIONES	\$ 1.331.000
163503	MUEBLES Y ENSERES Y EQUIPO DE OF	\$ 27.400.000	29	OTROS INGRESOS	\$ -
1650	REDES DE DISTRIBUCION	\$ 7.800.000			
165002	REDES DE DISTRIBUCION	\$ 7.800.000			
1655	MAQUINARIAS Y EQUIPOS	\$ 46.948.059	2910	INGRESOS RECIBIDOS	\$ -
165505	EQUIPO DE MUSICA	\$ 21.944.000			
165506	EQUIPO DE RECREACION	\$ 13.082.919			
165590	OTRA MAQUINARIA Y EQUIPO	\$ 11.921.140	3	PATRIMONIO	\$ 509.720.234
1665	MUEBLES, ENSERES Y E.	\$ 314.824.598	31	HACIENDA PÚBLICA	\$ 509.720.234
166501	MUEBLES Y ENSERES	\$ 219.680.268	3105	CAPITAL FISCAL	\$ 454.053.061
166502	EQUIPO Y MAQUINA DE OFICINA	\$ 88.985.530	310590	DE OTRAS ENTIDADES T	\$ 454.053.061
166590	OTROS MUEBLES, ENSERES Y EQUIP	\$ 6.158.800	3110	RESULTADO DEL EJERCICIO	\$ 55.667.173
1670	EQUIPOS DE COMUNICACIÓN Y COMP	\$ 38.831.939	311001	EXCEDENTE DEL EJERCICIO	\$ 55.667.173
167002	EQUIPO DE COMPUTACION	\$ 38.831.939	313002	DEFICIT DEL EJERCICIO	\$ -

1685	DEPRECIACION ACUMULADA (CR)	\$ 205.648.033	3120	SUPERAVIT POR DONACIÓN	\$ -
168503	REDES, LINEAS Y CABLES	\$ 7.544.382	312001	EN DINERO	\$ -
168504	MAQUINARIA Y EQUIPOS	\$ 11.881.497	312002	EN ESPECIE	\$ -
168506	MUEBLES, ENSERES Y EQUIPO DE O	\$ 122.502.155	3135	AJUSTE POR INFLACION	\$ -
168507	EQUIPO DE COMUNICACIÓN Y COMP	\$ 36.118.003	313506	PROPIEDADES, PLANTA Y E	\$ -
168508	LIBROS Y PUBLICACIONES	\$ 27.601.996	313509	PATRIMONIO (DB)	\$ -
17	BIENES DE BENEFICIO Y USO PUBLICO	\$ 3.904.400	313510	DEPRECIACIÓN ACUMULADA (DB)	\$ -
1715	BIENES HISTORICOS Y CULTURALES	\$ 3.904.400	32	PATRIMONIO INSTITUCIONAL	\$ -
171505	BIBLIOTECAS	\$ 3.904.400	3270	PROVISIONES, DEPRECIACIONES A PPYE	\$ -
19	OTROS ACTIVOS	\$ 27.395.857	327003	DEPRECIACION DE PROPIEDADES	\$ -
1960	BIENES DE ARTE Y CULTURA	\$ 27.395.857			
196007	LIBROS Y PUBLICACIONES DE INVE	\$ 27.395.857			
1970	INTANGIBLES	\$ 2.683.330			
197008	SOFTWARE	\$ 2.683.330			
1975	AMORTIZACION ACUMULADA DE INTANGIBLES	\$ 2.683.330			
197508	SOFTWARE	\$ 2.683.330			
	TOTAL ACTIVOS	\$ 511.780.162		TOTAL PASIVO + PATRIMONIO	511.780.162



## ESTADO DE RESULTADOS

	* INGRESOS	\$	279.377.490
430501	Matricula e inscripciones	-	
430502	Certificados	3.217.680	
430504	Aportes material didacticos		
430507	Concesión de Tiendas E.	-	
430510	Servicios de Fotocopiado		
430590	Otros servicios educativos		
440321	Aportes de la nacion	276.159.810	
430523	Aportes del Municipio		
4810	INGRESOS EXTRAORDINARIOS		
481090	Otros Ingresos		\$ -
=INGRESOS NETOS			\$ 279.377.490

- GASTOS DE:			
* ADMINISTRACIÓN-OPERACIÓN			
510506	Remuneración Servicios Técnicos		\$ 15.335.000
511017	Materiales y Suministro		\$ 94.658.372
511008	Mantenimiento		\$ 81.526.860
511020	Servicios Públicos		\$ 4.689.850
511114	Dotaciones Pedagógicas		\$ 9.179.200
511024	Impresos y Publicaciones		\$ 11.667.520
511027	Pago de Prima y Seguros		\$ 564.920
511036	Mejoramiento de Bienes		\$ -
520533	Realiza. Activ. Cientí.		\$ 4.069.240
511119	Gastos de viaje de los educandos		\$ -
521055	Inscripcion de Actividades Cientificas		\$ -
580590	Otros Gastos Financieros		\$ 2.001.355
5330	Depreciaciones		\$ -
581001	Extraordinarios		\$ -
TOTAL GASTOS OPERACIONALES		\$	223.692.317




# *EVIDENCIAS FOTOGRAFICAS 2016*

# FIESTA DE LA DEMOCRACIA 2017



INSTITUCIÓN EDUCATIVA BELÉN – 03 - 09/2017			
ASPIRANTES CONTRALORIA ESCOLAR			
 YOENIS 11:1	 ANYICELA 11:2	 FELIX 11:3	VOTO EN BLANCO
ASPIRANTES PERSONERÍA			
 KEVEIN OCHOA 11:1	 LUIS 11:2	 ISAI CARO 11:3	VOTO EN BLANCO

# PROYECTO AMBIENTAL



# FERIA DE LA CIENCIA 2017

36



# *FERIA DE LA CIENCIA 2017*

37



# GRUPO DE TEATRO Y DANZA

38



# ACTIVIDAD DEPORTIVA

39



# ADECUACIÓN Y DOTACIÓN

40





# ADECUACIÓN Y DOTACIÓN

41



# Rendición de Cuenta con la Comunidad

42



Gracias



# *INSTITUCIÓN EDUCATIVA BELÉN*

*Esp. ALVEIRO ANTONIO PUERTA CANO  
C.C. N° 15,668,704 De Planeta Rica- Córdoba  
Rector*