



REPÚBLICA DE COLOMBIA
DEPARTAMENTO DE CORDOBA
CENTRO EDUCATIVO LA APONDERANCIA
REGISTRO DANE N° 223419001014 NIT: 900019863-8
LOS CORDOBAS – CORDOBA

Reconocimiento oficial mediante Resolución 233 de 16 de julio de 2011, emanado de la Secretaría de Educación del Departamento de Córdoba para los niveles de (Preescolar y Básica), grados 0° a 7°.

Los Córdobaas julio 17 de 2017.

Doctor:


Abel Enrique Guzmán Lacharme
Secretario de educación Departamental
Montaria Córdoba.

Asunto: Informe de gestión año 2016 Centro Educativo La Aponderancia.

Cordial saludo.

Mediante la presente hago entrega del informe de gestión año 2017 Centro Educativo La Aponderancia Los Córdobaas.

Atentamente,


Lic.: Nelson Emiro Argej González
CC N° 15.049.314.de Sahagún Córdoba
DIRECTOR



REPÚBLICA DE COLOMBIA
DEPARTAMENTO DE CORDOBA
CENTRO EDUCATIVO LA APONDERANCIA
REGISTRO DANE N° 223419001014 NIT: 900019863-8
LOS CORDOBAS – CORDOBA

Reconocimiento oficial mediante Resolución 233 de 16 de julio de 2011, emanado de la Secretaría de Educación del Departamento de Córdoba para los niveles de (Preescolar y Básica), grados 0° a 7°.

CENTRO EDUCATIVO

LA APONDRANCIA

INFORME DE GESTIÓN 2016.

Lic. NELSON ARGEL GONZALEZ

INTRODUCCIÓN

La educación es un encargo social: Se desarrolla dentro de todos los grupos sociales; es a través de ella en donde se satisfacen las necesidades de conocimiento de los educandos y de ahí que la escuela está llamada a responder por ese encargo social que se le ha legado a través de la historia de manera positiva hacia las comunidades.

Las dimensiones de la escuela requieren de un compromiso de sus actores en donde cada uno de ellos sea protagonista e imprima el dinamismo para solucionar las necesidades.

El proyecto educativo institucional (P.E.I) es un marco de referencia donde se plasman el querer y el hacer en la toma de decisiones compartidas de una institución, es la carta de navegación del centro educativo.

El centro educativo La Aponderancia resalta los componentes: Directivos, administrativas, académico y comunitario desde su modelo pedagógico.

1. GESTIÓN DIRECTIVA

Esta área de gestión propone el direccionamiento estratégico y horizonte institucional, interrelacionando los órganos administrativos, Misión, Visión y Principios en el marco de una institución integrada con políticas de inclusión y pluralidad cultural en relaciones con el entorno.

1.1. IDENTIFICACIÓN DEL CENTRO EDUCATIVO

Este centro educativo se identifica con el mismo nombre del corregimiento donde está localizada así:

“Centro Educativo La Aponderancia”, se encuentra ubicada en el Municipio de los Córdoba vía Canalete, más exactamente en el corregimiento la Aponderancia; se identifica ante el DANE con el número 223419001014, el NIT. 90019863-8 es de carácter oficial mixto, desde educación pre-escolar hasta grado séptimo de educación básica secundaria.

El centro educativo La Aponderancia fue fundada por la comunidad, en la década de los años 70 con una docente que llevo desde la ciudad de Cartagena, la docente Martha Hoyos.

Actualmente la institución es financiada por la nación.

1.2.RENDICION DE CUENTAS

“La rendición de cuentas es el proceso en el cual las administraciones públicas del Orden Nacional y territorial y los servidores públicos comunican, explican y argumentan sus acciones a la sociedad”. La conforma el conjunto de acciones planificadas y su puesta en marcha por las instituciones del Estado con el objeto de informar a la sociedad, acerca de las acciones y resultados producto de su gestión y permite recibir aportes de los ciudadanos para mejorar su desempeño.

En este sentido, la rendición de cuentas es un proceso de “doble vía” en el cual los servidores del Estado tienen la obligación de informar y responder por su gestión, y la ciudadanía tiene el derecho a ser informada y pedir explicaciones sobre las acciones adelantadas por la administración.

1.2.1.REFERENTES PARA LA RENDICION DE CUENTAS

- Principios constitucionales: transparencia, responsabilidad, eficacia, eficiencia e imparcialidad y participación ciudadana en el manejo de los recursos públicos y los proyectos presentados.
- Documentos de política: Plan Nacional de Desarrollo, Plan de Desarrollo Territorial, Plan Educativo Institucional, Plan de Mejoramiento Institucional.
- Marco Legal: Constitución Política, Ley 115 de 1994, Ley 715 de 2001, Ley 489 de 1998, Ley 1474 de 2011, Decreto 4791 de 2008, Decreto 1860 de 1994, Directiva Ministerial No. 22 de julio de 2010, Ley 1620 de 2013.

1.3.HORIZONTE INSTITUCIONAL

La construcción del horizonte institucional nos convoca a pensar colectivamente en función de la misión formadora y cultural de la escuela, este es el espacio ideal para la construcción de concepciones sobre la vida, la formación de la persona, el comportamiento ético, las responsabilidades y derechos sociales, la trascendentalidad, los procedimientos para atender conflictos y solucionar problemas y las formas de participación democrática.

El Centro Educativo La Aponderancia se plantea el desarrollo de su horizonte institucional desde las perspectivas reales que correspondan a la situación concreta del entorno de la actividad humana. En el Centro Educativo La Aponderancia, este componente se expresa a través de la Misión, Visión, principios filosóficos, fines, y principios institucionales que se expresan a continuación.

1.3.1.MISION

EL CENTRO EDUCATIVO LA APONDERANCIA encamina sus diferentes acciones a educar integralmente a los niños, niñas, jóvenes y adultos de nuestra región, desarrollando programas diseñados especialmente para ellos, brindándoles el acceso al conocimiento científico, investigativo, tecnológico y cultural permitiéndoles el desarrollo de las competencias en las diferentes áreas del saber. Formar a un estudiante con una sólida estructura de conocimientos, destrezas y valores que les permitan solucionar los problemas que el medio les presente así como la utilización y conservación de los recursos naturales; formando un hombre capaz de mejorar su condición de vida y la de su entorno.

1.3.2. VISION

EL CENTRO EDUCATIVO LA APONDERANCIA para el año 2018 pretende ser un centro Educativo que brinde una educación integral continúa, en los niveles de Pre-escolar y Básica, ofreciendo la incorporación de modelos flexibles para niños, jóvenes y adultos con un nivel académico y formativo superior.

Se visualiza como un centro educativo líder en los procesos educativos y una sólida formación en valores, incorporando la tecnología al desarrollo humano de sus estudiantes, propendiendo por la formación de un educando capaz de afrontar los problemas individuales y colectivos de su entorno, resaltando la disciplina, el estudio y el trabajo, como ejes fundamentales en sus procesos formativos.

1.3.3.OBJETIVO ESTRATEGICO

Propiciar en los alumnos una formación integral mediante el dominio de las técnicas elementales de convivencia, el respeto por la cultura y la costumbre, brindándoles la capacitación necesaria para que pueda ampliar conocimiento y perfeccionar sus habilidades con una sólida formación en valores, incorporando la tecnología al desarrollo humano de los estudiantes capaz de afrontar los problemas individuales y colectivos de su entorno, resaltando la disciplina, el estudio y el trabajo, como ejes fundamentales en su formación integral.

1.3.4.METAS

Dentro de la ejecución del Proyecto educativo Institucional el Centro Educativo La Aponderancia se ha planteado las siguientes metas:

- Socializar las experiencias de capacitación de los docentes a partir del año 2016.
- Desarrollar proyectos de aula en las cuatro áreas fundamentales con el propósito de mejorar las competencias de los alumnos en las mismas.
- Mejorar las competencias de los alumnos en las áreas de matemáticas, lengua castellana, ciencias naturales, ciencias sociales y competencias ciudadana en los años 2015 y 2016
- Mejorar la capacidad de análisis y comprensión de texto de los alumnos de los diferentes grados y sedes para el 2017.
- Crear hábitos de lectura y aprovechamiento del tiempo libre mediante la lectura de cuentos, literatura de libros infantiles, novelas y juegos didácticos.
- Vincular a la comunidad educativa en el desarrollo de proyectos productivos y ambientales que resuelvan problemas de su entorno, mejorando su calidad de vida.
- Implementar las evaluaciones tipo prueba SABER en las áreas básicas.

1.3.5. ESTRATEGIAS PARA EL LOGRO DE OBJETIVOS Y METAS

Para el logro de los objetivos y metas institucionales el Centro Educativo La Aponderancia pondrá en marcha las siguientes estrategias:

- Actualización permanente de los docentes en la implementación de proyecto de aula.
- Refuerzos académicos extracurriculares para los alumnos con dificultades en las diferentes aéreas.
- Implementación de la escuela de padres.
- Implementación de patios productivos.
- Conformación de comités de aseo, disciplina, ornato y embellecimiento.
- Realizar reuniones periódicas con los docentes para evaluar y discutir los resultados de los alumnos en las áreas básicas.
- Realización de talleres de comprensión lectora.
- Implementación de la hora lectora para todos los grados y todas las sedes.
- Realización de concursos de cuentos y olimpiadas de matemáticas.
- Realizar concursos de ortografía y caligrafía.
- Realización de la semana cultural y feria de la ciencia.
- Realización de encuentros deportivos, lúdicos y recreativos.
- Capacitación a los estudiantes y padres de familia en la implementación y manejo de huertas productivas.
- Presentación de proyectos de construcción de nuevas aulas de clases, aula de sistemas, construcción de albercas para la recolección de aguas lluvias ante la alcaldía y gobernación (secretarías de infraestructuras).
- Conformación de comités para gestionar libros ante cooperativas. Entidades gubernamentales y particulares.
- Estimular a los niños que durante un periodo lean más libros, o inventen cuentos.
- Estimular a los niños que se destaquen por su rendimiento académico y actividades deportivas, culturales dentro y fuera del centro educativo.

1.4. POLÍTICA DE INCLUSIÓN

Política de inclusión de personas con capacidades visionales, diversidad cultural y barreras de aprendizaje. El centro educativo La Aponderancia está abierta a recibir estudiantes con dificultades de aprendizaje.es de anotar que se requiere un mayor apoyo por parte de las entidades gubernamentales para tener herramientas preferenciales y ofrecer atención pertinente.

Se desarrollaron las siguientes actividades durante el primer semestre del año 2016:

- Incorporación efectiva a la vida institucional de las personas con capacidades discapacidades (auditiva: sordomudo, motriz, problemas de lenguaje), en condición de vulnerabilidad (desplazados) y multiculturales.
- Desarrollo de actividades centradas en respeto a la diferencia que facilita el aprendizaje la participación y la convivencia de toda la población.

1.5. PLANES Y PROYECTOS ARTICULADOS CON OTRAS ENTIDADES

Las actividades realizadas en centro educativo La Aponderancia el en el primer semestre para planes y proyectos son las mencionadas a continuación:

- Implementación del programa por la excelencia académica y docente (PTA) Programa Todos Aprender con el MEN ministerio de educación nacional.
- Ejecución de simulacros para los estudiantes 3°, 5° a nivel institucional junto a la alcaldía municipal.

1.6. MECANISMOS DE COMUNICACIÓN PARA MANTENER INFORMADA A LA COMUNIDAD

- Cronograma de actividades año escolar 2016 en un lugar visible en todas las sedes.
- Carteles en sitios estratégicos.
- Uso de herramientas tecnológicas.
- El manual de convivencia ha sido resignificado y dado a conocer a la comunidad educativa.
- Socialización e implementación de la ruta de atención integral para la convivencia escolar establecida en la Ley 1620.

1.7. IMPACTO DEL MANUAL DE CONVIVENCIA

El manual de Convivencia se reformo según las nuevas normas y con la participación de la comunidad educativa, el impacto ha sido muy positivo, es de anotar que en el centro educativo se presentan poco problemas de convivencia escolar debido a que nuestros estudiantes en un 90% se encuentran en edades entre los 11 y 12 años.

1.8. IMPACTO DE GOBIERNO ESCOLAR

Es importante anotar la gran participación que tuvieron los diferentes órganos de gobierno escolar para las siguientes actividades:

- Elección de los diferentes estamentos del gobierno escolar.
- Ejecución de programas por parte de Personería Estudiantil a favor de los estudiantes.
- apoyo a iniciativas para el fortalecimiento de los proyectos transversales y el favorecimiento del clima escolar.

Hechos destacados de la coordinación con padres de familia, autoridades educativas, otras instituciones

En la comunidad educativa la familia es un miembro activo del centro educativo La Aponderancia cabe destacar las siguientes actividades:

- Reunión e integración con padres de familia y acudientes en cada uno de los periodos del año escolar.
- Participación a eventos, culturales y deportivos (Día de las madres, Día de la Familia, Celebración día del Idioma)
- Vinculación de las familias en la adquisición de compromisos para lograr la excelencia (Día E Familia)

2. GESTIÓN ACADÉMICA

El centro educativo La Aponderancia cuenta con un Proyecto Educativo Institucional – P.E.I., en mejora continua, el cual refleja la identidad institucional y señala los objetivos que todos los estudiantes deben alcanzar en función de sus características, necesidades y requerimientos.

Es la esencia del trabajo de un establecimiento educativo, pues señala cómo se enfocan sus acciones para lograr que los estudiantes aprendan y desarrollen las competencias necesarias para su desempeño personal y social. Esta área de la gestión se encarga de los procesos de diseño curricular, prácticas pedagógicas institucionales, gestión de clases y seguimiento académico.

2.1. PLAN DE ESTUDIOS

Definición del quehacer en cada área desde el grado 1º, a 7º grado (incorporación de estándares y construcción de contenidos curriculares o acciones en el aula, atendiendo a los principios de horizontalidad y verticalidad o complejidad).

Hay un plan de estudios institucional que responde a las políticas trazadas en el PEI. Los lineamientos y los estándares básicos de competencias que fundamentan los planes de aula de los docentes en todas las áreas.

Los docentes de primero a séptimo desarrollan las competencias de las diferentes áreas con el apoyo de guías, Aprovechando de los recursos ofrecidos por el PTA, los cuales facilitan y reorientan el enriquecimiento de los planes de área. Además, se apoyan en material externo que permite interiorizar en los estudiantes los conceptos desde una mirada más amplia para dar cuenta de las exigencias de los estándares curriculares.

2.2. PLANES DE CLASE Y EVALUACIÓN EN EL AULA.

Los planes de aula son estrategias que son revisadas y evaluadas periódicamente, que sirven además para implementar medidas de ajuste y mejoramiento que a la vez sirven para desarrollar las competencias de los estudiantes.

En cada guía de aprendizaje, se realizan adaptaciones, trabajos individuales y grupales que permiten el afianzamiento del aprendizaje de cada estudiante, contando con el profesor como un acompañante en este proceso de enseñanza- aprendizaje.

En relación con el proceso de evaluación, podemos afirmar que es constante para lo cual se destinan espacios para la verificación del manejo de los saberes y que parten de la autonomía de cada docente; esto con el fin de identificar el nivel de manejo de las competencias básicas de cada estudiante.

2.3. TIEMPOS PARA EL APRENDIZAJE, JORNADA ESCOLAR Y LABORAL.

Al inicio del año escolar se entrega la carga académica a cada uno de los docentes en donde se indica la jornada y la asignación académica.

La jornada escolar está definida de acuerdo al decreto 1850/2002 e igualmente la jornada laboral.

El centro educativo distribuye el tiempo curricular y extracurricular, el cual utiliza apropiadamente y efectivamente hace una evaluación y seguimiento del adecuado uso de los tiempos.

2.4. RELACIÓN DE LOS DOCENTES CON LOS ESTUDIANTES.

El centro educativo da autonomía al docente para que oriente los temas en clase y a la vez los estudiantes que tengan ideas innovadoras se les dan la oportunidad de expresarlas, además, el centro educativo promueve estrategias para fortalecer las prácticas de aula.

2.5. EVOLUCIÓN DE MATRÍCULA, PROMOCIÓN Y DESERCIÓN.

Se hace una actualización permanente del SIMAT, Existe proceso de matrícula ágil se elabora listado de estudiantes promocionados al igual que desertores.

Se lleva un registro de matrículas de los estudiantes de cada una de las sedes del centro educativo

Para el inicio del proceso de matrícula se coloca cartelera informativa del cronograma, indicando las fechas y requisitos.

2.6. SEGUIMIENTO A LA ASISTENCIA

A los estudiantes se les realiza un seguimiento de asistencia diaria y a través de un formato denominado formato de inasistencia, donde se identifican las dificultades que presentan los estudiantes en relación con la regularidad o frecuencia para acudir a clases. Con base en este registro se hace un llamado a los acudientes, para buscar mecanismos de regreso a sus actividades pedagógicas diarias. Se debe tener en cuenta que la población es eminentemente rural.

2.7. ACTIVIDADES DE NIVELACIÓN Y DE APOYO. APLICACIÓN DE LA PROMOCIÓN ANTICIPADA

Con base al informe del comité de evaluación y promoción se elaboran actividades de nivelación, los docentes elaboran planes de mejoramiento por áreas para los diferentes grados teniendo en cuenta los resultados de pruebas saber.

2.8. APLICACIÓN DE LA PROMOCIÓN ANTICIPADA

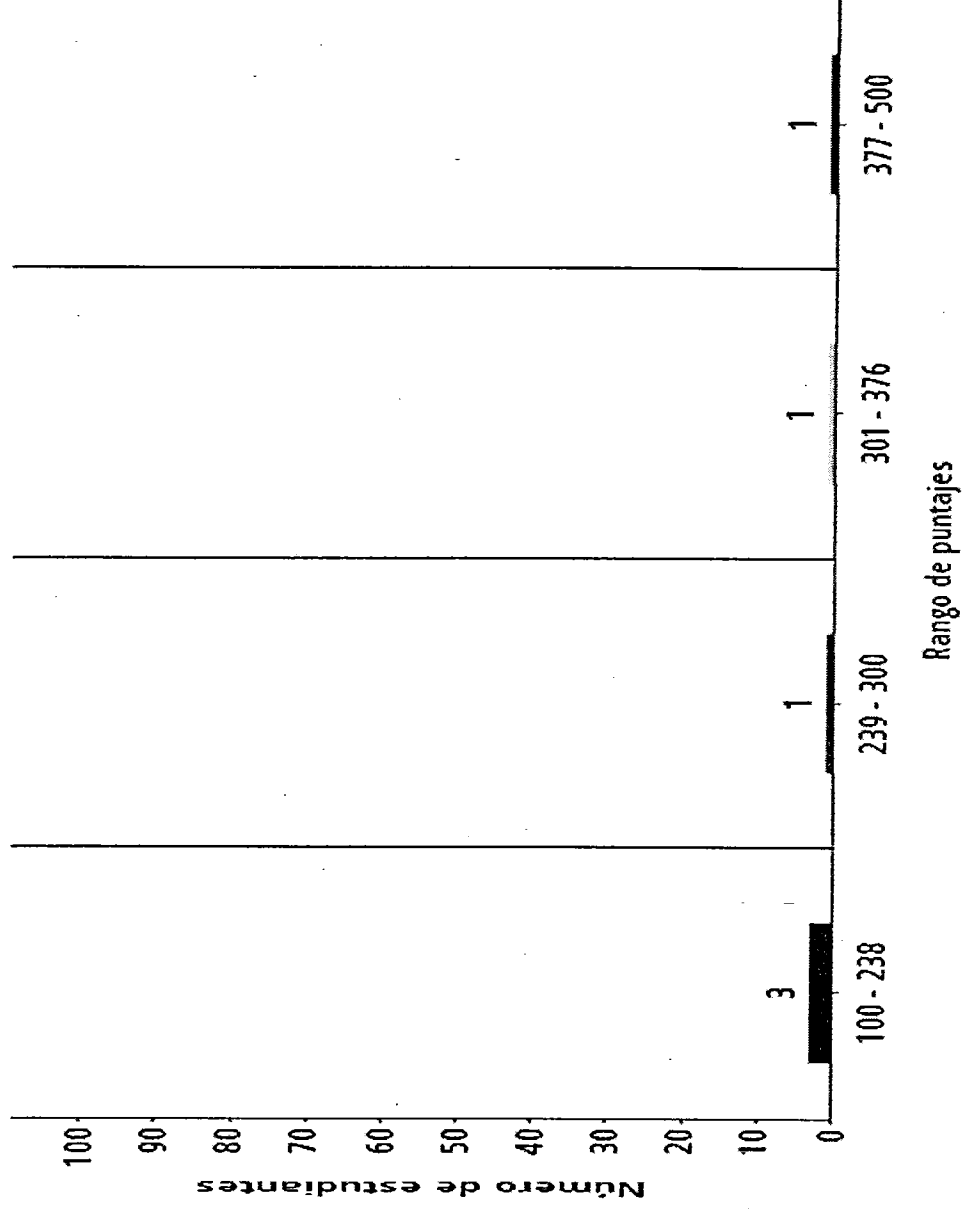
No se realizó promoción anticipada.

2.9. CATEGORIZACIÓN DEL CENTRO EDUCATIVO PRUEBAS SABER 3 y 5° - 2015

El centro educativo La Aponderancia muestra un mejoramiento de los resultado en prueba Saber tercero y quinto en comparación con el resultado de las pruebas del año 2014 en la cual obtuvo un promedio de 4,29 (en el 2014) y (5,96) un salto considerable el cual permitió que los docentes y directivos fueran ganadores de incentivos económicos por parte del ministerio de educación nacional (cien por ciento de una prima), lo cual refleja que los procesos están mejorando y que hay que apuntar a consolidar las acciones en las que se ha mejorado y seguir mejorando los aspectos en los cuales no se han podido obtener mejores resultados, teniendo en cuenta los informes dados por el ICFES

2.9.1. Promedio General prueba Saber Grado 3° y 5°

PRUEBA DE LENGUAJE TERCERO



INSUFICIENTE	MÍNIMO	SATISFACTORIO	AVANZADO
--------------	--------	---------------	----------



solucionando
el futuro

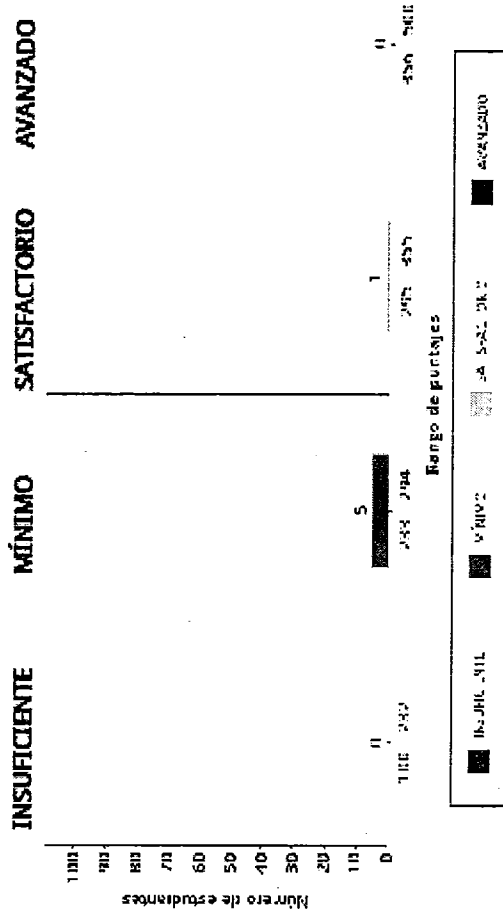


Establecimiento educativo: C.E.LA APONDERANCIA
Código DANE: 223419001014

Fecha de actualización de datos: miércoles 17 de mayo 2017
Resultados para el año: 2016

Resultados de tercer grado en el área de matemáticas

Distribución de los estudiantes según niveles de desempeño en matemáticas, tercer grado





saber 357 y 358

Establecimiento educativo: C.E.LA APONDERANCIA

Código DANE: 223419001014

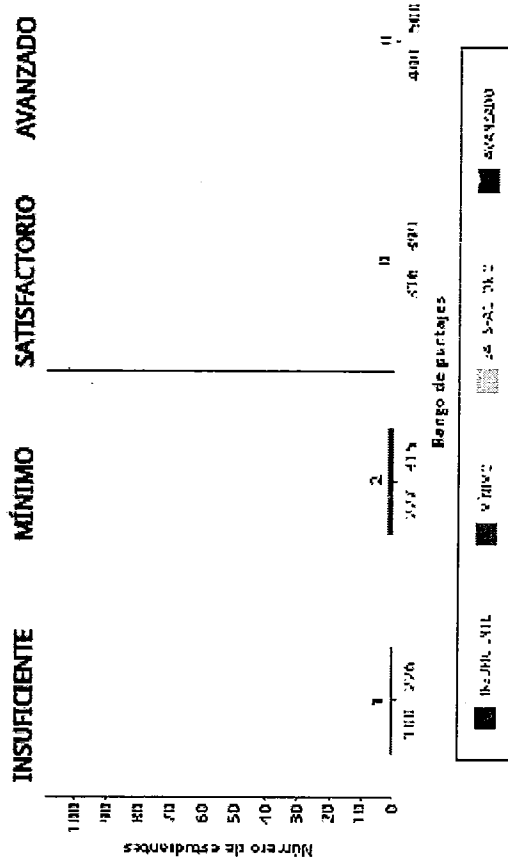
Fecha de actualización de datos: miércoles 17 de mayo 2017

Resultados para el año: 2016



Resultados de quinto grado en el área de lenguaje

Distribución de los estudiantes según niveles de desempeño en lenguaje, quinto grado





Establecimiento educativo: C.E.LA APODERANCIA

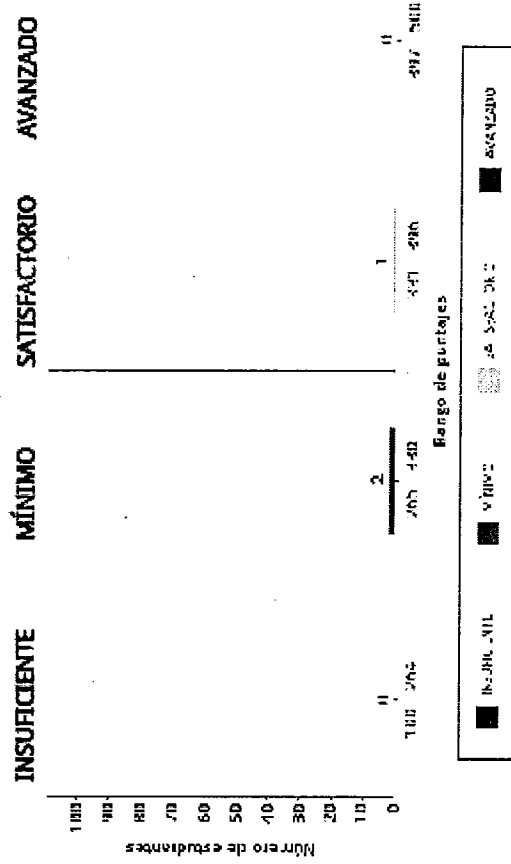
Código DANE: 223419001014

Fecha de actualización de datos: miércoles 17 de mayo 2017

Resultados para el año: 2016

Resultados de quinto grado en el área de matemáticas

Distribución de los estudiantes según niveles de desempeño en matemáticas, quinto grado





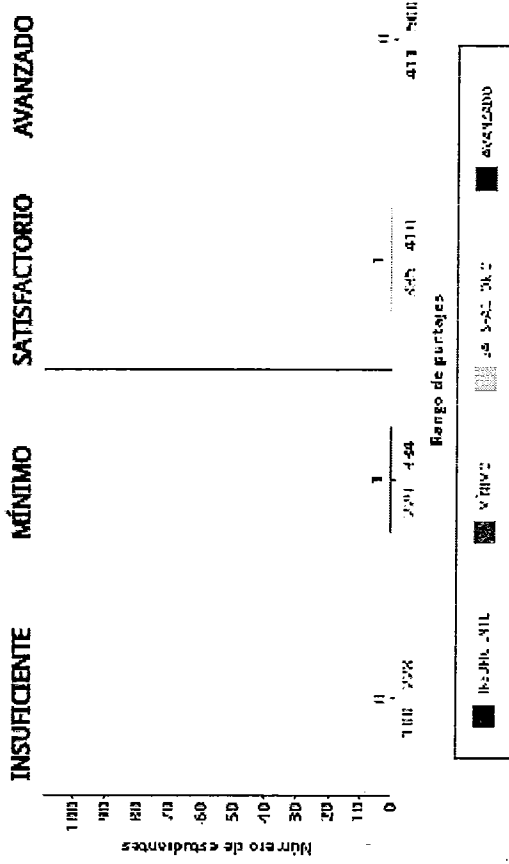
Establecimiento educativo: C.E.LA APONDERANCIA
 Código DANE: 223419001014

Fecha de actualización de datos: miércoles 17 de mayo 2017
 Resultados para el año: 2016



Resultados de quinto grado en el área de ciencias naturales

Distribución de los estudiantes según niveles de desempeño en ciencias naturales, quinto grado



2.9.1. 1. PROMEDIO GENERAL PRUEBA SABER GRADO 3° Y 5° DIVINO NIÑO
JESÚS



saber 3° y 5°
Establecimiento educativo:

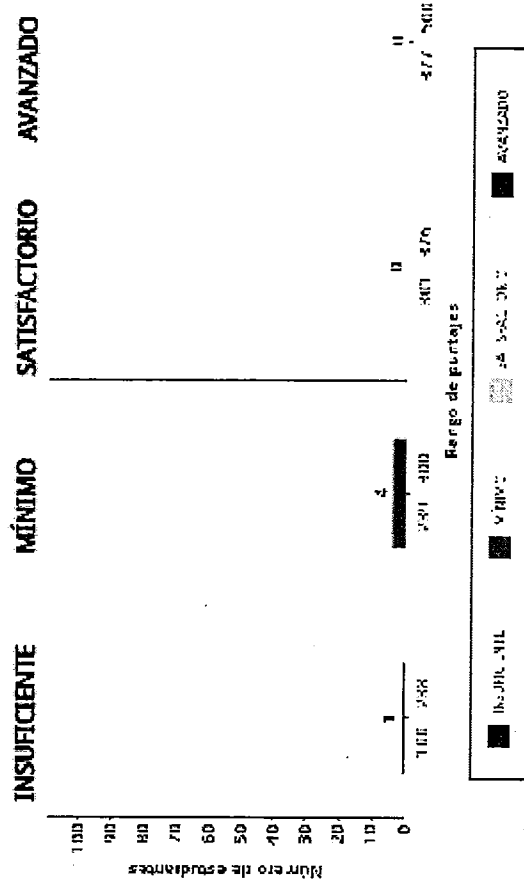
Código DANE:

Fecha de actualización de datos: miércoles 17 de mayo 2017
Resultados para el año: 2016



Resultados de tercer grado en el área de lenguaje

Distribución de los estudiantes según niveles de desempeño en lenguaje, tercer grado





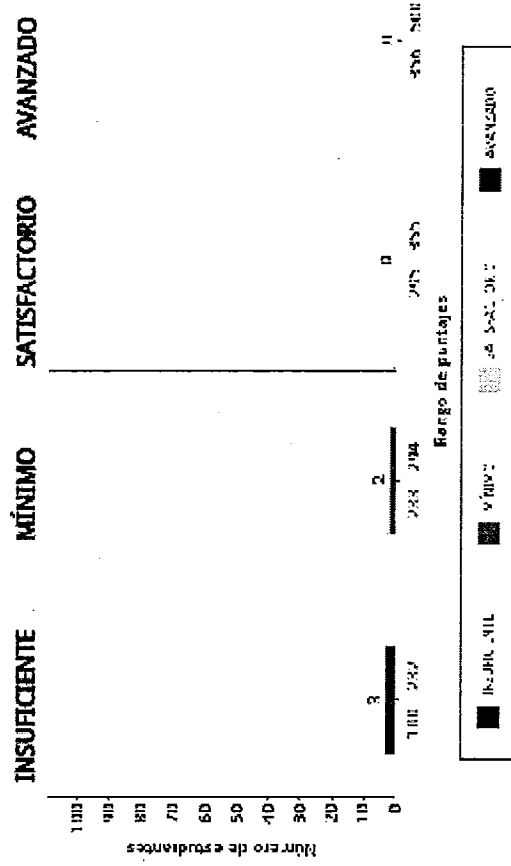
Establecimiento educativo:
Código DANE:

Fecha de actualización de datos: miércoles 17 de mayo 2017
Resultados para el año: 2016



Resultados de tercer grado en el área de matemáticas

Distribución de los estudiantes según niveles de desempeño en matemáticas, tercer grado





Saber 5to 7vo

Establecimiento educativo:

Código DANE:

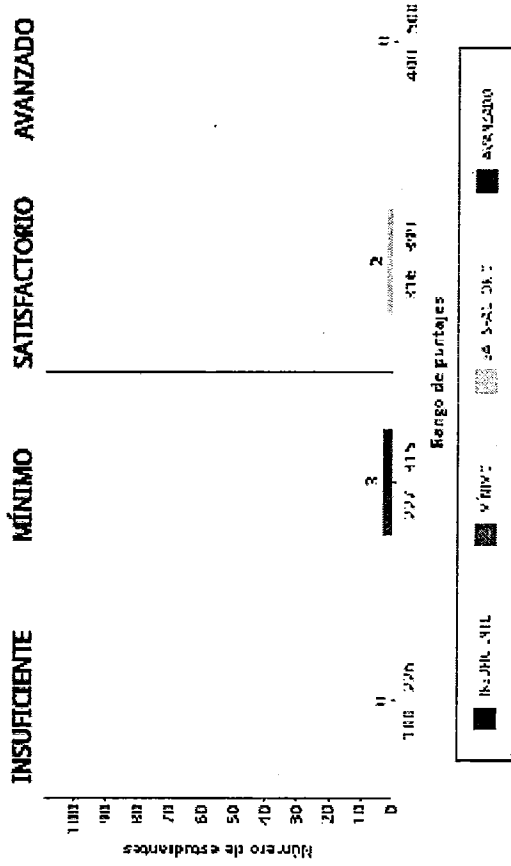
Fecha de actualización de datos: miércoles 17 de mayo 2017

Resultados para el año: 2016



Resultados de quinto grado en el área de lenguaje

Distribución de los estudiantes según niveles de desempeño en lenguaje, quinto grado





SERVICIO NACIONAL DE
EVALUACIÓN

Establecimiento educativo:

Código DANE:

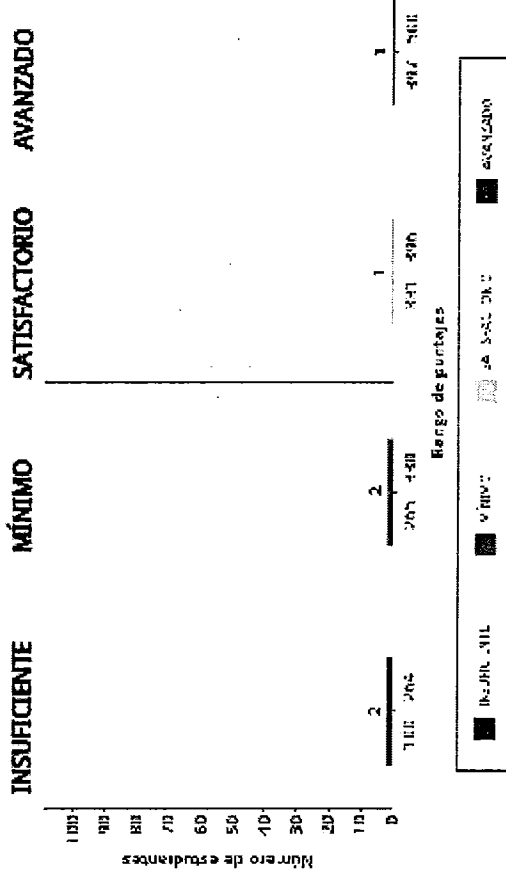
Fecha de actualización de datos: miércoles 17 de mayo 2017

Resultados para el año: 2016



Resultados de quinto grado en el área de matemáticas

Distribución de los estudiantes según niveles de desempeño en matemáticas, quinto grado





Saber 3.5. 7.º y 7.º

Establecimiento educativo:

Código DANE:

Fecha de actualización de datos: miércoles 17 de mayo 2017

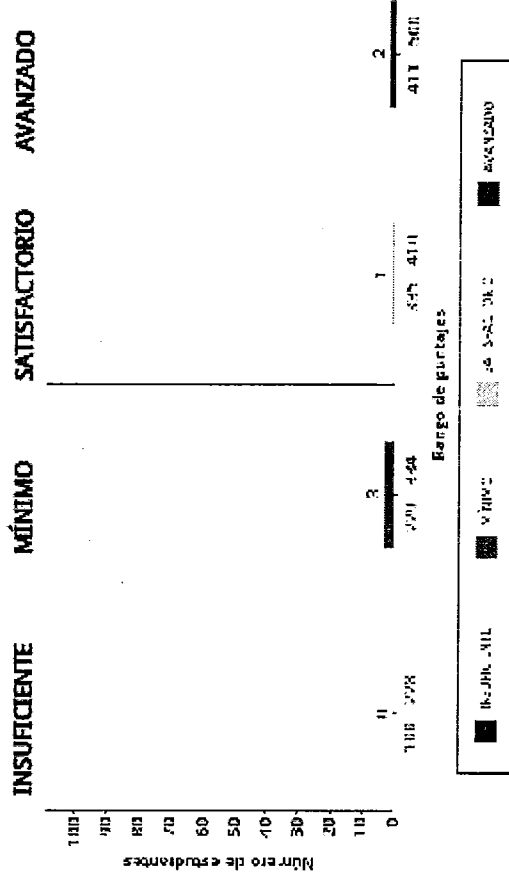
Resultados para el año: 2016



TOPOS POR UN
NUEVO PAÍS
N.º 1.100.000.000.000

Resultados de quinto grado en el área de ciencias naturales

Distribución de los estudiantes según niveles de desempeño en ciencias naturales, quinto grado



2.9.1.2. PROMEDIO GENERAL PRUEBA SABER GRADO 3º Y 5º LA APARTADA A
CANALETE



Establecimiento educativo:
Código DANE:

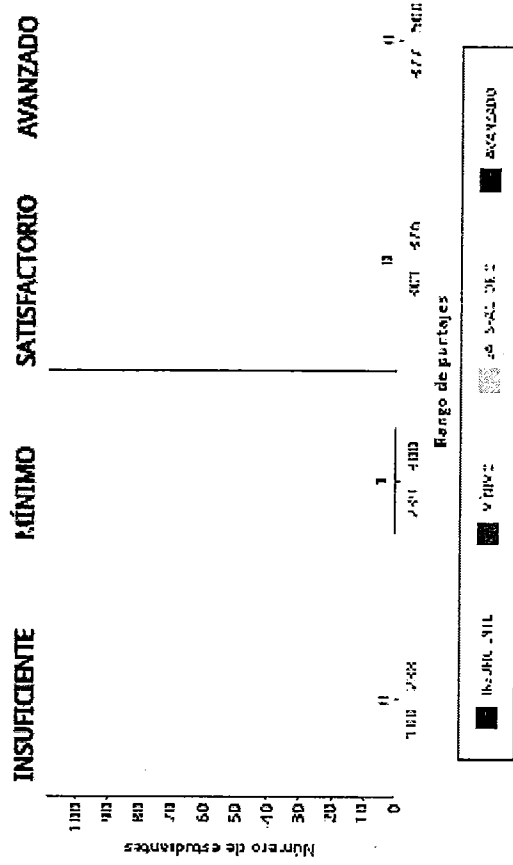
Fecha de actualización de datos: miércoles 17 de mayo 2017

Resultados para el año: 2016



Resultados de tercer grado en el área de lenguaje

Distribución de los estudiantes según niveles de desempeño en lenguaje, tercer grado





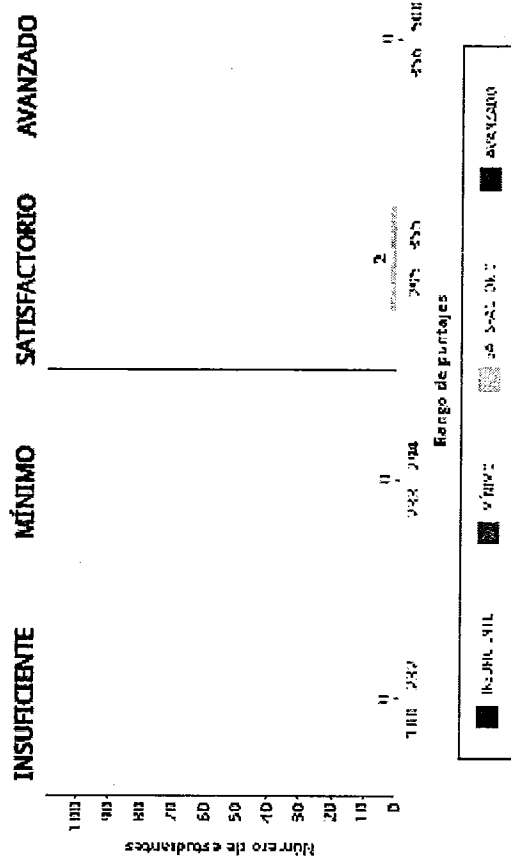
Establecimiento educativo:
Código DANE:

Fecha de actualización de datos: miércoles 17 de mayo 2017
Resultados para el año: 2016



Resultados de tercer grado en el área de matemáticas

Distribución de los estudiantes según niveles de desempeño en matemáticas, tercer grado



Establecimiento educativo:

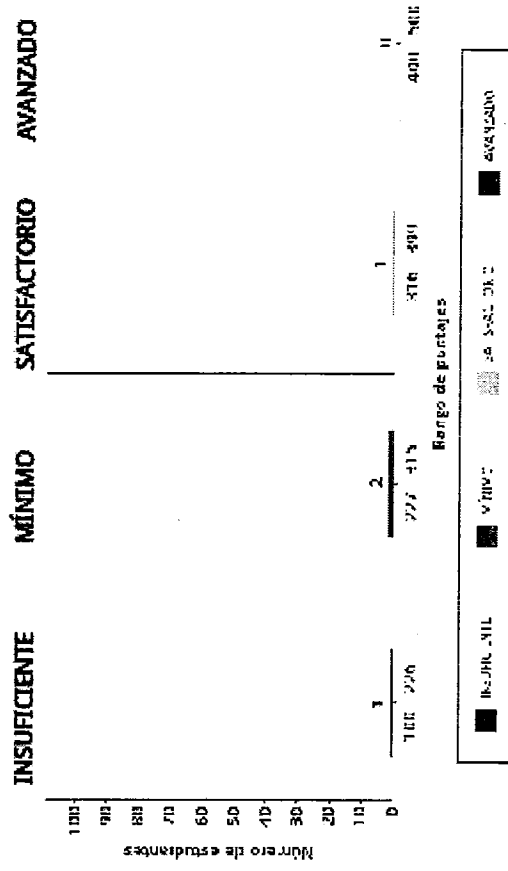
Código DANE:

Fecha de actualización de datos: miércoles 17 de mayo 2017

Resultados para el año: 2016

Resultados de quinto grado en el área de lenguaje

Distribución de los estudiantes según niveles de desempeño en lenguaje, quinto grado



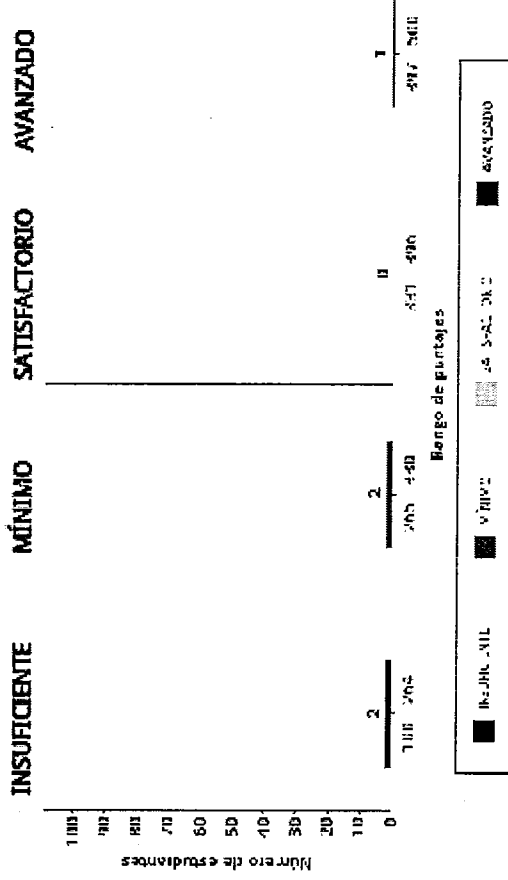
Establecimiento educativo:

Código DANE:

Fecha de actualización de datos: miércoles 17 de mayo 2017
Resultados para el año: 2016

Resultados de quinto grado en el área de matemáticas

Distribución de los estudiantes según niveles de desempeño en matemáticas, quinto grado





SENER 2013

Establecimiento educativo:

Código DANE:

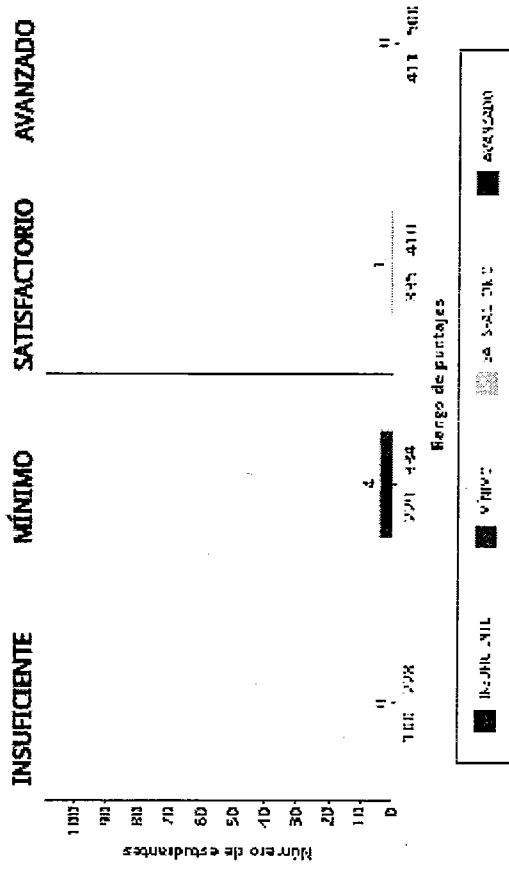
Fecha de actualización de datos: miércoles 17 de mayo 2017

Resultados para el año: 2016



Resultados de quinto grado en el área de ciencias naturales

Distribución de los estudiantes según niveles de desempeño en ciencias naturales, quinto grado



2.9.2. Propuesta de estrategias para mejorar el desempeño de las pruebas saber de los grados 3, 5 y 9.

o Con base en los resultados de las pruebas saber 3°, 5° y 9° del 2015, los docentes en reunión del Consejo acordamos realizar el siguiente plan de acción que redunde en la calidad y mejoramiento de los resultados institucionales:

- o Diseñar e implementar un Plan Lector Institucional.
 - o Ajustar los planes de área de acuerdo con los lineamientos curriculares, estándares básicos de competencia y derechos básicos del aprendizaje.
 - o Elaborar evaluaciones con preguntas tipo pruebas saber: selección múltiple con única respuesta, selección múltiple con opciones combinadas, preguntas abiertas que permitan argumentar y proponer soluciones a problemáticas planteadas relacionadas con situaciones de la vida cotidiana.
 - o Realizar periódicamente simulacros preparatorios de pruebas saber (con periodicidad bimensual al término de cada periodo escolar).
 - o Establecer compromisos con padres de familia y acudientes que le permitan a los educandos el desarrollo de actividades libres para la nivelación de competencias básicas.
 - Hacer la solicitud a la Secretaría de Educación de la asignación del material de nivelación, la actualización
-

GESTIÓN COMUNITARIA

Se encarga de las relaciones de la institución con la comunidad; así como de la participación y la convivencia, la atención educativa a grupos poblacionales con necesidades especiales bajo una perspectiva de inclusión, y la prevención de diferentes tipos de riesgos. A continuación, las actividades del primer semestre año 2016.

Proyectos Sociales y Comunitarios

- Se logró sensibilizar a la comunidad estudiantil sobre la conservación del medio ambiente, por medio de capacitación, reuniones, y campañas preventivas
- La realización de tareas conjuntas para desarrollar actividades lúdicas y culturales.

Prioridades

- Priorizar la celebración de la semana cultural y científica para noviembre
- Desarrollar actividades lúdicas culturales y deportivas con padres de familia.

Asociación de padres de familia.

- El centro educativo conformó la Asociación de padres de familia, convocados a asamblea para su elección y se logró una participación activa en el acompañamiento de procesos institucionales.



EJECUCION PRESUPUESTAL DE INGRESOS
Secretaría de Educación Departamental



ENTIDAD: CENTRO EDUCATIVO LA APONDERANCIA
NIT: 900.019.863-8

ANO: 2016 PERIODO: ENERO - MARZO

CODIGO	RUBRO PRESUPUESTAL	NOMBRE	PRESUPUESTO INICIAL		MODIFICACIONES	PRESUPUESTO DEFINITIVO	TOTAL RECAUDOS			
			ADICION	REDUCCION			(1)	TOTAL RECAUDADO (2)	PORCENTAJE (3)=(2/1)	SALDO POR RECAUDAR (4)
1.	INGRESOS		19.000.000	74.637	0	19.074.637	9.652.579	51	-9.422.058	-49
1.1.	OPERACIONALES		19.000.000	74.637	0	19.074.637	9.652.579	51	-9.422.058	-49
1.1.1.	SERVICIOS EDUCATIVOS		0	0	0	0	0	0	0	0
1.1.1.1.	Certificados y constancias de estudio		0	0	0	0	0	0	0	0
1.1.1.2.	Otros cobros		0	0	0	0	0	0	0	0
1.1.2.	OTROS SERVICIOS		0	0	0	0	0	0	0	0
1.1.2.1.	Venta de productos		0	0	0	0	0	0	0	0
1.1.2.2.	Arrendamiento		0	0	0	0	0	0	0	0
1.1.3.	TRANSFERENCIAS		19.000.000	0	0	19.000.000	9.577.942	50	-9.422.058	-50
1.1.3.1.	Nacionales		19.000.000	0	0	19.000.000	9.577.942	50	-9.422.058	-50
1.1.3.2.	Departamentales		0	0	0	0	0	0	0	0
1.1.3.3.	Municipales		0	0	0	0	0	0	0	0
1.1.4.	RECURSOS DE CAPITAL		0	74.637	0	74.637	74.637	100	0	0
1.1.4.1.	Recursos del balance		0	74.635	0	74.635	74.635	100	0	0
1.1.4.2.	Rendimientos financieros		0	2	0	2	2	0	0	0
1.1.4.3.	Donaciones		0	0	0	0	0	0	0	0
TOTAL			19.000.000	74.637	0	19.074.637	9.652.579	51	-9.422.058	-49

RECTOR O DIRECTOR
REPRESENTANTE LEGAL

[Signature]



EJECUCION PRESUPUESTAL DE GASTOS E INVERSIONES
Secretaría de Educación Departamental



ENTIDAD **CENTRO EDUCATIVO LA APONDERANCIA**
 NIT: **900.019.863-8**

AÑO: **2016** PERIODO: **ENERO - MARZO**

CODIGO	RUBRO PRESUPUESTAL	NOMBRE	PRESUPUESTO INICIAL	TRASLADO			MODIFICACIONES			TOTAL COMPROMISOS			SALDO POR COMPROMETER	% SALDOS POR COMPROMETER	TOTAL COMPROMISOS PAGADOS	% COMPROMISOS PAGADOS
				CRECITO	CONTRA CREDITO	ADICION	REDUCCION	DEFINITIVO	COMPROMETIDO	% COMPROM.	COMPROMETER	% COMPROM.				
2	GASTOS FUNCIONAMIENTO		16.500.000	0	0	74.637	0	16.574.637	8.032.000	48,46	8.542.637	51,54	8.032.000	100		100
2.1	SERVICIOS PERSONALES INDIRECTOS		13.500.000	0	0	74.637	0	13.574.637	7.632.000	55,49	8.042.637	44,51	7.632.000	100		100
2.2	GASTOS GENERALES, ADQUISICION DE BIENES Y SERVICIOS		2.500.000	0	0	0	0	2.500.000	500.000	20,00	2.000.000	80,00	500.000	100		100
2.2.1	Adquisición de bienes de consumo duradero		2.500.000	0	0	0	0	2.500.000	1.600.000	64,00	900.000	36,00	1.600.000	100		100
2.2.2	Adquisición de bienes de consumo final		0	0	0	0	0	0	0	0,00	0	0,00	0		0	0
2.2.3	Dotaciones pedagógicas		3.350.000	0	0	0	0	3.350.000	2.290.000	68,36	1.060.000	31,64	2.290.000	100		100
2.2.4	Mantenimiento, conservación y reparación de instalaciones		1.000.000	0	0	0	0	1.000.000	655.000	65,50	345.000	34,50	655.000	100		100
2.2.5	Servicios públicos		4.000.000	0	0	74.635	0	4.074.635	1.415.000	34,73	2.659.635	65,27	1.415.000	100		100
2.2.6	Gastos de viaje de los educandos		0	0	0	0	0	0	0	0,00	0	0,00	0		0	0
2.2.7	Impresos y publicaciones		300.000	0	0	0	0	300.000	300.000	100,00	300.000	100,00	300.000	100		100
2.2.8	Contratación de los servicios de transporte escolar		2.000.000	0	0	0	0	2.000.000	1.540.000	77,00	460.000	23,00	1.540.000	100		100
2.2.9	Primas por Seguros		260.000	0	0	0	0	260.000	260.000	100,00	260.000	100,00	260.000	100		100
2.2.10	Gastos financieros		90.000	0	0	2	0	90.002	32.000	35,55	58.002	64,45	32.000	100		100
2.3	OTROS GASTOS GENERALES POR ADQUISICION DE SERVICIOS		600.000	0	0	0	0	600.000	500.000	83,33	100.000	16,67	500.000	100		100
2.3.1	Arendamientos de bienes muebles e inmuebles		0	0	0	0	0	0	0	0,00	0	0,00	0		0	0
2.3.2	Realización de actividades pedagógicas, científicas, deportivas y culturales		0	0	0	0	0	0	0	0,00	0	0,00	0		0	0
3	INVERSION		500.000	0	0	0	0	500.000	500.000	100,00	500.000	100,00	500.000	100		100
3.1	Acciones de mejoramiento de gestión escolar y académica		2.500.000	0	0	0	0	2.500.000	2.500.000	100,00	2.500.000	100,00	2.500.000	100		100
3.2	Inscripción y participación de educandos en competencias		0	0	0	0	0	0	0	0,00	0	0,00	0		0	0
3.3	Desarrollo de las jornadas extendidas y complementarias		0	0	0	0	0	0	0	0,00	0	0,00	0		0	0
3.4	Costos asociados al trámite para la obtención del título de bachiller.		0	0	0	0	0	0	0	0,00	0	0,00	0		0	0
3.5	Costos asociados a la elaboración de certificaciones de estudio		0	0	0	0	0	0	0	0,00	0	0,00	0		0	0
3.6	Costos destinados al sostenimiento de semovientes y proyectos productivos		0	0	0	0	0	0	0	0,00	0	0,00	0		0	0
TOTAL			19.000.000	0	0	74.637	0	19.074.637	8.032.000	42,11	11.042.637	57,89	8.032.000	100		100

REPRESENTANTE LEGAL
 RECTOR O DIRECTOR



SECRETARÍA DE EDUCACION DE CORDOBA
 FORMATO No 13. MOVIMIENTOS CONTABLES EDUCACION
 PERIODO: ENERO - MARZO 2016



CODIGO	CODIGO ESTABLECIMIENTO	PERIODO	CODIGO PLAN CONTABLE PUC	NOMBRE PLAN CONTABLE PUC	VALOR SALDO ANTERIOR	TOTAL TRANSACCIONES	VALOR DEBITOS	VALOR CREDITOS	VALOR SALDO
23419	223419001014	201603	111005	CUENTA CORRIENTE	7400	8	9577944	8032000	1619944
23419	223419001014	201603	166501	MUEBLES Y ENSERES	13462000	1	1600000	0	15062000
23419	223419001014	201603	166590	EQUIPOS Y MAQUINAS DE OFICINA	100000				100000
23419	223419001014	201603	165590	OTROS MUEBLES, ENSERES Y EQUIPOS DE OFICINA	274000				274000
23419	223419001014	201603	167001	EQUIPO DE COMUNICACION	381000				381000
23419	223419001014	201603	167002	EQUIPO DE COMPUTACION	3500000				3500000
23419	223419001014	201603	310509	DE OTRAS ENTIDADES TERRITORIALES	-15876000				-15876000
23419	223419001014	201603	311001	EXCEDENTES DEL EJERCICIO	-1915000				-1915000
23419	223419001014	201603	440818	PARTICIPACION PARA EDUCACION	0	1	9577942	-9577942	0
23419	223419001014	201603	480809	EXCEDENTES FINANCIEROS	0				0
23419	223419001014	201603	480590	RENDIMIENTOS FINANCIEROS	0				0
23419	223419001014	201603	510146	CONTRATOS DE PERSONAL TEMPORAL	0	1		2	-2
23419	223419001014	201603	511114	MATERIALES Y SUMINISTROS	500000	1	500000	0	500000
23419	223419001014	201603	511115	MANTENIMIENTO	2945000	2	2945000	0	2945000
23419	223419001014	201603	511119	VITICOS Y GASTOS DE VIAJE	1415000	1	1415000	0	1415000
23419	223419001014	201603	511221	IMPRESOS, PUBLICACIONES, SUSCRIPCIONES Y AFILIACIONES	1540000	1	1540000	0	1540000
23419	223419001014	201603	512024	GRAVAMEN MOVIMIENTOS FINANCIEROS	0	1	32000	0	32000
23419	223419001014	201603	51137	EVENTOS CULTURALES	0				0
				SUMAS IGUALES	0				0
					0				0
					17609944				17609944
					0				0



EJECUCION PRESUPUESTAL DE INGRESOS
Secretaría de Educación Departamental



ENTIDAD: CENTRO EDUCATIVO LA APONDERANCIA
NIT: 900.019.863-8

AÑO: 2016 PERIODO: ENERO - JUNIO

CODIGO	RUBRO PRESUPUESTAL	NOMBRE	PRESUPUESTO INICIAL	MODIFICACIONES		PRESUPUESTO DEFINITIVO	TOTAL RECAUDOS		
				ADICION	REDUCCION		TOTAL RECAUDADO (2)	PORCENTAJE (3)=(2/1)	SALDO POR RECAUDAR (4)
1.	INGRESOS		19.000.000	74.640	0	19.074.640	18.578.132	97	-496.508
1.1.	OPERACIONALES		19.000.000	74.640	0	19.074.640	18.578.132	97	-496.508
1.1.1.	SERVICIOS EDUCATIVOS		0	0	0	0	0	0	0
1.1.1.1.	Certificados y constancias de estudio		0	0	0	0	0	0	0
1.1.1.2.	Otros cobros		0	0	0	0	0	0	0
1.1.2.	OTROS SERVICIOS		0	0	0	0	0	0	0
1.1.2.1.	Venta de productos		0	0	0	0	0	0	0
1.1.2.2.	Arrendamiento		0	0	0	0	0	0	0
1.1.3.	TRANSFERENCIAS		19.000.000	0	0	19.000.000	18.503.492	97	-496.508
1.1.3.1.	Nacionales		19.000.000	0	0	19.000.000	18.503.492	97	-496.508
1.1.3.2.	Departamentales		0	0	0	0	0	0	0
1.1.3.3.	Municipales		0	0	0	0	0	0	0
1.1.4.	RECURSOS DE CAPITAL		0	74.640	0	74.640	74.640	100	0
1.1.4.1.	Recursos del balance		0	74.635	0	74.635	74.635	100	0
1.1.4.2.	Rendimientos financieros		0	5	0	5	5	100	0
1.1.4.3.	Donaciones		0	0	0	0	0	0	0
TOTAL			19.000.000	74.640	0	19.074.640	18.578.132	97	-496.508

REPRESENTANTE LEGAL
RECTOR O DIRECTOR



EJECUCION PRESUPUESTAL DE GASTOS E INVERSIONES
Secretaría de Educación Departamental



ENTIDAD: **CENTRO EDUCATIVO LA APODERANCIA**

NIT: **900.019.863-8**

AÑO: **2016**

PERIODO: **ENERO - JUNIO**

CÓDIGO	NOMBRE	PRESUPUESTO INICIAL	TRASLADO			MODIFICACIONES			TOTAL COMPROMISOS				
			CREDITO	CONTRA CREDITO	ADICION	REDUCCION	DEFINITIVO	COMPROME TIPO	% COMPROM.	SALDO POR COMPROMETER	% SALDOS POR COMPROMETER	TOTAL COMPROMISOS PAGADOS	% COMPROMISOS PAGADOS
2	GASTOS FUNCIONAMIENTO	16.600.000	0	0	74.640	0	16.574.640	14.991.200	90,45	1.583.440	9,55	14.991.200	100
2.1	SERVICIOS PERSONALES INDIRECTOS	2.600.000	0	0	0	0	1.300.000	1.300.000	52,00	1.200.000	48,00	1.300.000	100
2.1.3	Jornales	0	0	0	0	0	0	0	0,00	0	0,00	0	0
2.1.4	Contratación de Servicios técnicos y profesionales	2.600.000	0	0	0	0	1.300.000	1.300.000	52,00	1.200.000	48,00	1.300.000	100
2.2	GASTOS GENERALES, ADQUISICIÓN DE BIENES Y SERVICIOS	13.800.000	0	0	74.640	0	13.574.640	13.691.200	100,86	-116.560	-0,86	13.691.200	100
2.2.1	Adquisición de bienes de consumo duradero	2.500.000	0	0	0	0	2.500.000	2.900.000	116,00	-400.000	-16,00	2.900.000	100
2.2.2	Adquisición de bienes de consumo final	3.350.000	0	0	0	0	3.350.000	4.730.000	141,19	-1.380.000	-41,19	4.730.000	100
2.2.3	Dotaciones pedagógicas	1.000.000	0	0	0	0	1.000.000	655.000	65,50	345.000	34,50	655.000	100
2.2.4	Mantenimiento, conservación y reparación de instalaciones	4.000.000	0	0	74.635	0	4.074.635	3.725.000	91,42	349.635	8,58	3.725.000	100
2.2.5	Servicios públicos	0	0	0	0	0	0	0	0,00	0	0,00	0	0
2.2.6	Gastos de viaje de los educandos	300.000	0	0	0	0	300.000	0	0,00	300.000	100,00	0	0
2.2.7	Impresos y publicaciones	2.000.000	0	0	0	0	2.000.000	1.614.900	80,75	385.100	19,26	1.614.900	100
2.2.8	Contratación de los servicios de transporte escolar	0	0	0	0	0	0	0	0,00	0	0,00	0	0
2.2.9	Primas por Seguros	260.000	0	0	0	0	260.000	0	0,00	260.000	100,00	0	0
2.2.10	Gastos financieros	90.000	0	0	5	0	260.000	66.300	90,005	23.705	26,34	66.300	100
2.3	OTROS GASTOS GENERALES POR ADQUISICIÓN DE SERVICIOS	500.000	0	0	0	0	500.000	0	0,00	500.000	100,00	0	0
2.3.1	Arrendamientos de bienes muebles e inmuebles	0	0	0	0	0	0	0	0,00	0	0,00	0	0
2.3.2	Realización de actividades pedagógicas, científicas, deportivas y culturales	500.000	0	0	0	0	500.000	0	0,00	500.000	100,00	0	0
3	INVERSION	2.600.000	0	0	0	0	2.500.000	1.660.000	66,40	850.000	32,80	1.660.000	62,30
3.1	Acciones de mejoramiento de gestión escolar y académica	2.500.000	0	0	0	0	2.500.000	1.660.000	66,40	850.000	32,80	1.660.000	62,30
3.2	Inscripción y participación de educandos en competencias	0	0	0	0	0	0	0	0,00	0	0,00	0	0
3.3	Desarrollo de las jornadas extendidas y complementarias	0	0	0	0	0	0	0	0,00	0	0,00	0	0
3.4	Costos asociados al trámite para la obtención del título de bachiller	0	0	0	0	0	0	0	0,00	0	0,00	0	0
3.5	Costos asociados a la elaboración de certificaciones de estudio	0	0	0	0	0	0	0	0,00	0	0,00	0	0
3.6	Costos destinados al sostenimiento de seminarios y proyectos productivos	0	0	0	0	0	0	0	0,00	0	0,00	0	0
TOTAL		19.000.000	0	0	74.640	0	19.074.640	16.641.200	87,24	2.433.440	12,76	16.641.200	100

RECTOR O DIRECTOR
 REPRESENTANTE LEGAL



SECRETARÍA DE EDUCACION DE CORDOBA
 FORMATO No 13. MOVIMIENTOS CONTABLES EDUCACION
 PERIODO: ENERO - JUNIO 2016



CODIGO	CODIGO ESTABLECIMIENTO	PERIODO	CODIGO PLAN CONTABLE PUC	NOMBRE PLAN CONTABLE PUC	VALOR SALDO ANTERIOR	TOTAL TRANSACCIONES	VALOR DEBITOS	VALOR CREDITOS	VALOR SALDO
23419	223419001014	201606	11005	CUENTA CORRIENTE	1619944	9	8925553	8609200	1936297
23419	223419001014	201606	16501	MUEBLES Y ENSERES	1506200	1	1300000	0	16362000
23419	223419001014	201606	16502	EQUIPOS Y MAQUINAS DE OFICINA	100000				100000
23419	223419001014	201606	16590	OTROS MUEBLES, ENSERES Y EQUIPOS DE OFICINA	274000				274000
23419	223419001014	201606	167001	EQUIPO DE COMUNICACION	381000				381000
23419	223419001014	201606	167002	EQUIPO DE COMPUTACION	3500000				3500000
23419	223419001014	201606	310509	DE OTRAS ENTIDADES TERRITORIALES	-15876000				-15876000
23419	223419001014	201606	311001	EXCEDENTES DEL EJERCICIO	-1915000				-1915000
23419	223419001014	201606	440818	PARTICIPACION PARA EDUCACION	-9577942	1	0	8925550	-18503492
23419	223419001014	201606	480809	EXCEDENTES FINANCIEROS	0				0
23419	223419001014	201606	480590	RENDIMIENTOS FINANCIEROS	0				0
23419	223419001014	201606	510146	CONTRATOS DE PERSONAL TEMPORAL	-2	1			-5
23419	223419001014	201606	511114	MATERIALES Y SUMINISTROS	500000	1	800000	0	1300000
23419	223419001014	201606	511115	MANTENIMIENTO	2945000	1	2440000	0	5385000
23419	223419001014	201606	511119	VITICOS Y GASTOS DE VIAJE	1415000	1	2310000	0	3725000
23419	223419001014	201606	51121	IMPRESOS, PUBLICACIONES, SUSCRIPCIONES Y AFILIACIONES	1540000	1	74900	0	1614900
23419	223419001014	201606	512024	GRAVAMEN MOVIMIENTOS FINANCIEROS	32000	1	34300	0	66300
23419	223419001014	201606	511137	EVENTOS CULTURALES	0	1	1650000		1650000
				SUMAS IGUALES	0			17534753	0

HERNAN ALONSO DURANGO USTA
 Contador Público Titulado
 T.P. 44623 - T



EJECUCION PRESUPUESTAL DE INGRESOS
Secretaría de Educación Departamental



ENTIDAD: CENTRO EDUCATIVO LA APONDERANCIA
NIT: 900.019.863-8

ANO: 2016 PERIODO: ENERO - SEPTIEMBRE

RUBRO PRESUPUESTAL	CODIGO	NOMBRE	PRESUPUESTO INICIAL	MODIFICACIONES		PRESUPUESTO DEFINITIVO	TOTAL RECAUDOS		
				ADICION	REDUCCION		(1)	TOTAL RECAUDADO (2)	PORCENTAJE (3)=(2/1)
1.		INGRESOS	19.000.000	74.646	0	19.074.646	18.578.138	97	-496.508
1.1.		OPERACIONALES	19.000.000	74.646	0	19.074.646	18.578.138	97	-496.508
1.1.1.		SERVICIOS EDUCATIVOS	0	0	0	0	0	0	0
1.1.1.1.		Certificados y constancias de estudio	0	0	0	0	0	0	0
1.1.1.2.		Otros cobros	0	0	0	0	0	0	0
1.1.2.		OTROS SERVICIOS	0	0	0	0	0	0	0
1.1.2.1.		Venta de productos	0	0	0	0	0	0	0
1.1.2.2.		Arrendamiento	0	0	0	0	0	0	0
1.1.3.		TRANSFERENCIAS	19.000.000	0	0	19.000.000	18.503.492	97	-496.508
1.1.3.1.		Nacionales	19.000.000	0	0	19.000.000	18.503.492	97	-496.508
1.1.3.2.		Departamentales	0	0	0	0	0	0	0
1.1.3.3.		Municipales	0	0	0	0	0	0	0
1.1.4.		RECURSOS DE CAPITAL	0	74.646	0	74.646	74.646	100	0
1.1.4.1.		Recursos del balance	0	74.635	0	74.635	74.635	100	0
1.1.4.2.		Rendimientos financieros	0	11	0	11	11	100	0
1.1.4.3.		Donaciones	0	0	0	0	0	0	0
TOTAL			19.000.000	74.646	0	19.074.646	18.578.138	97	-496.508

RECTOR O DIRECTOR
[Signature]
REPRESENTANTE LEGAL



EJECUCION PRESUPUESTAL DE GASTOS E INVERSIONES
Secretaría de Educación Departamental



ENTIDAD: CENTRO EDUCATIVO LA APONDERANCIA

NIT: 900.019.863-8

AÑO: 2016

PERIODO: ENERO - SEPTIEMBRE

CODIGO	RUBRO PRESUPUESTAL	PRESUPUESTO INICIAL	TRASLADO			MODIFICACIONES			TOTAL COMPROMISOS		
			CREDITO	CONTRA CREDITO	ADICION	REDUCCION	DEFINITIVO	COMPROMETE TDO	% COMPROM.	COMPROMETER	COMPROMETER
2	GASTOS FUNCIONAMIENTO	16.800,000	2.136,400	1.286,400	74,646	17.424,646	16.898,009	95,83	726,646	14,891,200	89,77841658
2.1	SERVICIOS PERSONALES INDIRECTOS	2.500,000	100,000	0	0	2.400,000	2.400,000	100,00	0	1.300,000	54,16666667
2.1.3	Jornales	2.500,000	100,000	0	0	2.400,000	2.400,000	100,00	0	1.300,000	54,16666667
2.1.4	Contratación de Servicios técnicos y profesionales	0	0	0	0	0	0	0,00	0	0	0
2.2	GASTOS GENERALES, ADQUISICIÓN DE BIENES Y SERVICIOS	2.500,000	0	100,000	0	2.400,000	2.400,000	100,00	0	1.300,000	54
2.2.1	Adquisición de bienes de consumo duradero	13.600,000	2.136,400	1.186,400	74,646	14.524,646	14.298,000	98,44	226,646	13,891,200	95,7560498
2.2.1.1	Adquisición de bienes de consumo final	2.500,000	400,000	0	0	2.900,000	2.900,000	100,00	0	2.800,000	100
2.2.1.2	Dotaciones pedagógicas	3.350,000	1.736,400	0	0	5.086,400	5.086,400	100,00	0	4.730,000	92,99307958
2.2.4	Mantenimiento, conservación y reparación de instalaciones	1.000,000	0	345,000	0	655,000	655,000	100,00	0	655,000	100
2.2.5	Servicios públicos	4.000,000	0	349,635	74,635	3.725,000	3.725,000	100,00	0	3.725,000	100
2.2.6	Gastos de viaje de los educandos	0	0	0	0	0	0	0,00	0	0	0
2.2.7	Impresos y publicaciones	300,000	300,000	0	0	0	0	0,00	0	0	0
2.2.7.1	Impresos y publicaciones	2.000,000	185,100	0	0	1.814,900	1.614,900	88,98	200,000	1.614,900	100
2.2.8	Contratación de los servicios de transporte escolar	0	0	0	0	0	0	0,00	0	0	0
2.2.9	Primas por Seguros	260,000	0	6,665	0	253,335	243,600	96,16	9,735	3,84	0
2.2.10	Gastos financieros	90,000	0	0	11	90,011	73,100	81,21	16,911	18,79	68,300
2.3	OTROS GASTOS GENERALES POR ADQUISICIÓN DE SERVICIOS	500,000	0	0	0	500,000	0	0,00	500,000	100,00	0
2.3.1	Arendamientos de bienes muebles e inmuebles	500,000	0	0	0	500,000	0	0,00	500,000	100,00	0
2.3.2	Realización de actividades pedagógicas, científicas, deportivas y culturales	0	0	0	0	0	0	0,00	0	0,00	0
3	INVERSION	500,000	0	0	0	500,000	0	0,00	500,000	100,00	0
3.1	Acciones de mejoramiento de gestión escolar y académica	2.500,000	860,000	1.650,000	0	1.650,000	1.650,000	0,00	0	1.650,000	100
3.1.1	Acciones de mejoramiento de gestión escolar y académica	2.500,000	860,000	1.650,000	0	1.650,000	1.650,000	0,00	0	1.650,000	100
3.2	Inscripción y participación de educandos en competencias	0	0	0	0	0	0	0,00	0	0,00	0
3.3	Desarrollo de las jornadas extendidas y complementarias	0	0	0	0	0	0	0,00	0	0,00	0
3.4	Costos asociados al trámite para la obtención del título de bachiller	0	0	0	0	0	0	0,00	0	0,00	0
3.5	Costos asociados a la elaboración de certificaciones de estudio	0	0	0	0	0	0	0,00	0	0,00	0
3.6	Costos destinados al sostenimiento de seminarios y proyectos productivos	0	0	0	0	0	0	0,00	0	0,00	0
TOTAL		19.000,000	2.136,400	2.136,400	74,646	19.074,646	18.348,000	96,19	726,646	16.641,200	90,69762372

REPRESENTANTE LEGAL

RECTOR O DIRECTOR



EJECUCION PRESUPUESTAL DE INGRESOS
 Secretaría de Educación Departamental



ENTIDAD: CENTRO EDUCATIVO LA APONDERANCIA
 NIT: 900.019.863-8

AÑO: 2016 PERIODO: ENERO - DICIEMBRE

RUBRO PRESUPUESTAL	CODIGO	NOMBRE	PRESUPUESTO INICIAL	MODIFICACIONES		PRESUPUESTO DEFINITIVO	TOTAL RECAUDOS			
				ADICION	REDUCCION		TOTAL RECAUDADO	PORCENTAJE (3)=(2/1)	SALDO POR RECAUDAR (4)	% SALDO POR RECAUDAR (4/1)
1.	11.	INGRESOS OPERACIONALES	19,000,000	74,652	0	19,074,652	18,955,950	99	-118,702	-1
	11.1	SERVICIOS EDUCATIVOS	19,000,000	74,652	0	19,074,652	18,955,950	99	-118,702	-1
	11.1.1	Certificados y constancias de estudio	0	0	0	0	0	0	0	0
	11.1.2	Otros cobros	0	0	0	0	0	0	0	0
	11.2	OTROS SERVICIOS	0	0	0	0	0	0	0	0
	11.2.1	Venta de productos	0	0	0	0	0	0	0	0
	11.2.2	Arrendamiento	0	0	0	0	0	0	0	0
	11.3	TRANSFERENCIAS	19,000,000	0	0	19,000,000	18,881,298	99	-118,702	-1
	11.3.1	Nacionales	19,000,000	0	0	19,000,000	18,881,298	99	-118,702	-1
	11.3.2	Departamentales	0	0	0	0	0	0	0	0
	11.3.3	Municipales	0	0	0	0	0	0	0	0
	11.4	RECURSOS DE CAPITAL	0	74,652	0	74,652	74,652	100	0	0
	11.4.1	Recursos del balance	0	74,635	0	74,635	74,635	100	0	0
	11.4.2	Rendimientos financieros	0	17	0	17	17	100	0	0
	11.4.3	Donaciones	0	0	0	0	0	0	0	0
TOTAL			19,000,000	74,652	0	19,074,652	18,955,950	99	-118,702	-1

REPRESENTANTE LEGAL

RECTOR O DIRECTOR



EJECUCION PRESUPUESTAL DE GASTOS E INVERSIONES
Secretaría de Educación Departamental



ENTIDAD: CENTRO EDUCATIVO LA APODERANCIA
 NIT: 900.019.863-8

AÑO: 2016 PERIODO: ENERO - DICIEMBRE

CODIGO	RUBRO PRESUPUESTAL	PRESUPUESTO INICIAL	TRASLADO			MODIFICACIONES			TOTAL COMPROMISOS				
			REDITO	CONTRA CREDITO	ADICION	REDUCCION	DEFINITIVO	COMPROMETE TIDO	% COMPROM.	SALDO POR COMPROMETER	% SALDOS POR COMPROMETER	TOTAL COMPROMISOS PAGADOS	% COMPROMISOS PAGADOS
2	GASTOS FUNCIONAMIENTO	16.500,000	2.136,400	1.286,400	74,652	0	17,424,652	16.898,800	99,98	525,852	3,02	14,991,200	88,71162449
2.1	SERVICIOS PERSONALES INDIRECTOS	2.500,000	0	100,000	0	0	2.400,000	2.400,000	100,00	0	0,00	1.300,000	54,1666667
2.1.3	Jornales	2.500,000	0	100,000	0	0	2.400,000	2.400,000	100,00	0	0,00	1.300,000	54,1666667
2.1.4	Contratación de Servicios técnicos y profesionales	0	0	0	0	0	0	0	0,00	0	0,00	0	0
2.2	GASTOS GENERALES, ADQUISICIÓN DE BIENES Y SERVICIOS	2.500,000	0	100,000	0	0	2.400,000	2.400,000	100,00	0	0,00	1.300,000	54
2.2.1	Adquisición de bienes de consumo duradero	13.800,000	2.136,400	1.186,400	74,652	0	14,524,652	14,498,800	99,92	25,852	0,18	13,691,200	94,42988385
2.2.2	Adquisición de bienes de consumo final	2.500,000	0	0	0	0	2.900,000	2.900,000	100,00	0	0,00	2.900,000	100
2.2.3	Dotaciones pedagógicas	3.350,000	1.736,400	0	0	0	5.086,400	5.086,400	100,00	0	0,00	4.730,000	92,99307958
2.2.4	Mantenimiento, conservación y reparación de instalaciones	1.000,000	0	345,000	0	0	655,000	655,000	100,00	0	0,00	655,000	100
2.2.5	Servicios públicos	4.000,000	0	349,635	74,635	0	3.725,000	3.725,000	100,00	0	0,00	3.725,000	100
2.2.6	Gastos de viaje de los educandos	0	0	0	0	0	0	0	0,00	0	0,00	0	0
2.2.7	Impresos y publicaciones	300,000	300,000	0	0	0	0	0	0,00	0	0,00	0	0
2.2.8	Contratación de los servicios de transporte escolar	2.000,000	0	185,100	0	0	1.814,900	1.814,900	100,00	0	0,00	1.614,900	88,9801091
2.2.9	Primas por Seguros	260,000	0	6,665	0	0	0	0	0,00	0	0,00	0	0
2.2.10	Gastos financieros	80,000	0	0	17	0	253,335	243,600	96,16	9,735	3,84	0	0
2.3	OTROS GASTOS GENERALES POR ADQUISICIÓN DE SERVICIOS	600,000	0	0	0	0	90,017	73,900	82,10	16,117	17,90	68,300	89,7158221
2.3.1	Arrendamientos de bienes muebles e inmuebles	0	0	0	0	0	500,000	0	0,00	500,000	100,00	0	0
2.3.2	Realización de actividades pedagógicas, científicas, deportivas y culturales	0	0	0	0	0	0	0	0,00	0	0,00	0	0
3	INVERSION	500,000	0	0	0	0	500,000	0	0,00	500,000	100,00	0	0
3.1	Acciones de mejoramiento de gestión escolar y académica	2.500,000	850,000	0	0	0	1.650,000	1.650,000	0,00	0	0,00	1.650,000	0
3.2	Inscripción y participación de educandos en competencias	0	0	0	0	0	0	0	0,00	0	0,00	0	0
3.3	Desarrollo de las jornadas extendidas y complementarias	0	0	0	0	0	0	0	0,00	0	0,00	0	0
3.4	Costos asociados al trámite para la obtención del título de bachiller	0	0	0	0	0	0	0	0,00	0	0,00	0	0
3.5	Costos asociados a la elaboración de certificaciones de estudio	0	0	0	0	0	0	0	0,00	0	0,00	0	0
3.6	Costos destinados al sostenimiento de semovientes y proyectos productivos	0	0	0	0	0	0	0	0,00	0	0,00	0	0
TOTAL		19.000,000	2.136,400	2.136,400	74,652	0	19.074,652	18.648,800	97,24	525,852	2,76	18.641,200	89,71577676

REPRESENTANTE LEGAL
 RECTOR O DIRECTOR



SECRETARIA DE EDUCACION DE CORDOBA
 FORMATO No 13. MOVIMIENTOS CONTABLES EDUCACION
 PERIODO: ENERO - DICIEMBRE 2016



CODIGO	CODIGO ESTABLECIMIENTO	PERIODO	CODIGO PLAN CONTABLE PUC	NOMBRE PLAN CONTABLE PUC	VALOR SALDO ANTERIOR	TOTAL TRANSACCIONES	VALOR DEBITOS	VALOR CREDITOS	VALOR SALDO
23419	223419001014	201612	11305	CUENTA CORRIENTE	229503	0	377812	200800	406515
23419	223419001014	201612	166501	MUEBLES Y ENSERES	16362000	0	0	0	16362000
23419	223419001014	201612	166502	EQUIPOS Y MAQUINAS DE OFICINA	100000	0	0	0	100000
23419	223419001014	201612	16590	OTROS MUEBLES, ENSERES Y EQUIPOS DE OFICINA	274000	0	0	0	274000
23419	223419001014	201612	167001	EQUIPO DE COMUNICACION	381000	0	0	0	381000
23419	223419001014	201612	167002	EQUIPO DE COMPUTACION	3500000	0	0	0	3500000
23419	223419001014	201612	310509	DE OTRAS ENTIDADES TERRITORIALES	-15876000	0	0	0	-15876000
23419	223419001014	201612	311001	EXCEDENTES DEL EJERCICIO	-1915000	0	0	0	-1915000
23419	223419001014	201612	440818	PARTICIPACION PARA EDUCACION	-18503492	1	0	377806	-18881298
23419	223419001014	201612	480809	EXCEDENTES FINANCIEROS	0	0	0	0	0
23419	223419001014	201612	480590	RENDIMIENTOS FINANCIEROS	0	0	0	0	0
23419	223419001014	201612	510146	CONTRATOS DE PERSONAL TEMPORAL	-11	1	0	0	-17
23419	223419001014	201612	511114	MATERIALES Y SUMINISTROS	2400000	0	0	0	2400000
23419	223419001014	201612	511115	MANTENIMIENTO	5741400	0	0	0	5741400
23419	223419001014	201612	511119	VITICOS Y GASTOS DE VIAJE	3725000	0	0	0	3725000
23419	223419001014	201612	511221	IMPRESOS, PUBLICACIONES, SUSCRIPCIONES Y AFILIACIONES	1858500	1	200000	0	2058500
23419	223419001014	201612	512024	GRAVAMEN MOVIMIENTOS FINANCIEROS	73100	1	800	0	73900
23419	223419001014	201612	51137	EVENTOS CULTURALES	1650000	0	0	0	1650000
				SUMAS IGUALES	0		578612	578612	0

HERNAN ALONSO DURANGO USTA
 Contador Público Titulado
 T.P. 44623 - 1