



CENTRO EDUCATIVO CABUYA SAN CARLOS- CORDOBA

INFORME DE GESTION Y RENDICION DE



CENTRO EDUCATIVO CABUYA



ENTIDAD TERRITORIAL: Córdoba

MUNICIPIO: San Carlos

DIRECCION: Vereda cabuya

MODALIDAD: Académica

NATURALEZA: Oficial

CALENDARIO: A

JORNADA: Mañana

CARÁCTER: Mixto

RESOLUCION DE APROBACION 326 del 22 de Julio de 2011

NIVELES: Preescolar, Básica Primaria

EMAIL:

ee_22367800004201@hotmail.com



CENTRO EDUCATIVO CABUYA



Que es rendición de cuentas



“La rendición de cuentas es el proceso en el cual las administraciones públicas del orden Nacional y Territorial y los servidores públicos comunican, explican y argumentan sus acciones a la sociedad” (MEN, 2007). La conforma el conjunto de acciones planificadas y su puesta en marcha por las instituciones del Estado con el objeto de informar a la sociedad acerca de las acciones y resultados producto de su gestión y permite recibir aportes de los ciudadanos.



REFERENTES PARA LA RENDICION DE CUENTAS



Principios constitucionales: transparencia, responsabilidad, eficacia, eficiencia e imparcialidad y participación ciudadana en el manejo de los recursos

públicos y los proyectos presentados.

Documentos de política: Plan Nacional de Desarrollo, Plan de Desarrollo Territorial, Plan Educativo Institucional, Plan de Mejoramiento Institucional.

Marco Legal: Constitución Política, Ley 115 de 1994, Ley

715 de 2001, la Ley 489 de 1998 y la Ley 1474 de 2011,

Decreto 4791 de 2008, Decreto 1860 de 1994, Directiva

Ministerial No. 22 del 21 de julio de 2010.

CENTRO EDUCATIVO CABUYA IMÁGENES AQUÍ



HISTORIA DE NUESTRO CENTRO EDU. CABUYA

La vereda cabuya está situada aproximadamente a tres kilómetros de la cabecera municipal de San Carlos en la margen izquierda de la vía que de este municipio conduce a Cereté.

La escuela está ubicada a 5 minutos de entrada de la vereda, fue fundada en el año 1955 con 30 estudiantes, por no tener local propio empezó funcionando en una casa de familia, su primera maestra fue PABLA NOVA VALVERDE (q.e.p.d). Tres años después el señor LORENZO HERNANDEZ (q.e.p.d) (LENCHO) dono un lote para que la escuela funcionara ya que la población estudiantil había crecido, en un principio se construyeron ranchos de palma y en adelante las autoridades municipales construyeron dos aulas. En adelante la población estudiantil fue creciendo hasta lograr obtener la primaria completa bajo la dirección de MARBELLA HOYOS DE MONTES.

Así mismo la secretaria de educación departamental en uso de sus atribuciones especiales establecidas en la ley 115 de 1994 y 715 del 2001, asocia a los establecimientos educativos rurales naciendo de esta manera el centro educativo CABUYA de la asociación de las escuelas, cabuya, corozza arriba, corozza abajo y san José de carolina, bajo la dirección de SADIE PEREZ DE VALVERDE (E) quien paso a retiro por cumplimiento de la ley.

De este modo la secretaria de Edu. Dptal nombra en encargo transitorio al licenciado LUIS ALFREDO REYES MARZOLA, cuya plaza fue sometida a concurso por el estado transitorio antes mencionado. Así fue como este cargo es ocupado por la licenciada VILMA GREGORIA CALLEJAS ALVAREZ nombrada en propiedad derecho obtenido mediante concurso de mérito realizado por la comisión nacional del servicio civil



El Centro educativo cabuya cuenta con cuatro sedes para el 2016. Se mostró una disminución considerable en la disminución de su población estudiantil debido a que la sede San José de Carolina se encuentra cercano al municipio de Cereté y este le ofrece a los estudiantes beneficios educativos como medio de transporte gratis.

El Centro educativo atiende en el 2016 a 308 estudiantes distribuidos así:

Sede cabuya 109

Sede corozza arriba 97

Sede corozza abajo 63

Sede Carolina 39

- Porcentaje de educadores participando en el plan de formación: 100 % (MEN TICS)
- Porcentaje de estudiantes con BAJOS DESEMPEÑOS el año escolar en preescolar y básica : 8.5 %
- Porcentaje de deserción intraanual en preescolar y básica : 0,00 %



INNOVACION Y PERTINENCIA

- Número de estudiantes promedio por computador en el establecimiento educativo: 5,34 %
- Porcentaje de matrícula con acceso a internet: En todas las sedes : 0%

MODELO DE GESTION

- Porcentaje de ejecución de los recursos de los Fondos de Servicios educativos por concepto de gasto: 97.3%
- Porcentaje de cumplimiento del Plan de mejoramiento institucional: 85 %
(algunas metas cumplidas y no cumplidas)



RESULTADOS SABER 3° y 5° – 2016

CENTRO EDUCATIVO CABUYA			
DATOS 2016			
ESTABLECIMIENTO: C.EDUC. CABUYA: Córdoba			
	Primaria	Secundaria	Media
ISCE 2016	3.76		
META 2017	5,24		



PREGUNTAS CLAVES

1. Qué se logró?
2. Cómo se logró?
3. Qué se gastó?
4. Cómo se gastó?
5. Qué se proyecta a futuro en el establecimiento educativo?



QUE SE LOGRO?

GESTION DIRECTIVA

- Construcción, socialización y puesta en marcha del Plan de Mejoramiento 2016.
- Servicio de alojamiento de plataforma académica para los procesos pedagógicos y administrativos.
- Implementación de acciones para mejorar resultados Pruebas SABER 2016.
- Capacitación de docentes y directivo docente con un diplomado en el uso de las TICS.



QUE SE LOGRO?

GESTION DIRECTIVA


- Apoyo al desarrollo de proyectos pedagógicos como: proyecto ambiental, proyecto de ética y valores, proyecto de democracia y proyecto de educación sexual.
- Generación de un buen ambiente de trabajo .
- Trabajo permanente para dinamizar la gestión de aula.
- Apoyo al programa Todos Aprender
- Aplicación del índice de inclusión.
- Caracterización de los estudiantes por medio familiar, económico, social y situación de vulnerabilidad.



QUE SE LOGRO ?

GESTION ACADEMICA

- Reorganización de la asignación académica
- Implementación de los Planes de Mejoramiento a los estudiantes con dificultades aprobados por el Consejo Académico e introducidos en el SIEE.
- Fortalecimiento y apoyo al proceso de entrenamiento de las pruebas SABER a los estudiantes del grado tercero y quinto apoyados por el equipo de gestión académica.
- Implementación del programa Todos a aprende PTA y del Plan Nacional de lectura PNLE.
- Estímulo a la excelencia estudiantil .
- Conformación de comunidades de aprendizaje con los colectivos de área y grado para realizar procesos de autoformación, orientadas por el tutor del MEN.
- Implementación de corte de período al finalizar este y rendirle un informe a los padres verbal entregándoles el boletín académico.



QUE SE LOGRO ?

GESTION ACADEMICA

- Desarrollo del Proyecto del Plan Lector el cual pretende incentivar a los estudiantes de las dos sedes al amor por la lectura y la escritura.
- Seguimiento a planes de estudio.
- Estudio y ajustes al SIEE
- Fortalecimiento en el control de las horas efectivas de clases.
- Fomento de la investigación con el desarrollo de proyectos institucionales .
- Desarrollo de acciones para potenciar en los estudiantes del centro educativo el desarrollo de pensamiento, las competencias comunicativas, laborales, ciudadanas y valores, a través del desarrollo curricular.



QUE SE LOGRO ?

GESTION ADMINISTRATIVA Y FINANCIERA

- Dotación de muebles y equipos para el mejoramiento del centro educativo.
- Apoyo al desarrollo de proyectos pedagógicos como Proyecto Ambiental, Proyecto Democracia y Valores, Festival de cometa, jornada cultural y otros.
- Apoyo al desarrollo de talleres de danza folclórica.
- Suministro de equipos de cómputo, impresoras y papelería.
- Apoyo al Proyecto Plan Lector el cual pretende incentivar en los estudiantes de las sedes el amor por la lectura y la escritura.
- Apoyo a la participación de grupos de danza y de teatro del centro educativo en eventos institucionales, locales y/o intermunicipales.
- Adecuación y mantenimiento de plantas físicas del centro educativo
- Adecuación de la cocina y comedor sede cabuya y sede corozá arriba.
- Arreglo y mantenimiento de pared sede corozá abajo



QUE SE LOGRO ?

GESTION ADMINISTRATIVA Y FINANCIERA

- Actualización del inventario de bienes muebles del Centro Educativo.
- Actualización del inventario de gestión documental del Centro Educativo.



QUE SE LOGRO ?

GESTION DE LA COMUNIDAD

- Integración y Empoderamiento del Comité de Convivencia ya que se integró el centro educativo el recreo al centro educativo CABUYA mediante resolución de la secretaria de educación departamental como instancia mediadora de conflictos, estudio y análisis de casos críticos.
- Seguimiento de Orientación de los casos de los estudiantes remitidos por problemas académicos y con vivenciales.
- Orientación y desarrollo por parte de la policía de menores del municipio de san Carlos sobre sustancias psicoactivas.
- Orientación escuela de padres del centro educativo por parte de la alcaldía municipal de san Carlos.



COMO SE LOGRO ?

Las metas formuladas en nuestro Plan de Mejoramiento 2016 se han alcanzado en un 86 %; esto se logró con el apoyo, compromiso y liderazgo del director, del equipo de Gestión Directiva, administrativa, académica y comunitaria de los diferentes miembros del Gobierno Escolar y de todos los actores de la comunidad educativa.



QUE SE GASTO ?

PRESUPUESTO

INGRESOS

EGRESOS

BALANCES



PRESUPUESTO DE INGRESOS VIGENCIA FISCAL 2016



CODIGO	CONCEPTO	APROBACIÓN
1	INGRESOS	28.500.000
1.1.	INGRESOS OPERACIONALES	28.500.000
1.1.3.	TRANSFERENCIAS	28.500.000
1.1.3.1	Transferencias Nacionales Gratuidad	28.430.000
1.1.4.	RECURSOS DE CAPITAL	70.000
1.1.4.1	Recursos del Balance	-
1.1.4.2.	Rendimientos Financieros	70.000
	TOTAL PRESUPUESTO DE INGRESOS	28.500.000




COMO SE GASTO?

EGRESOS

CODIGO	NOMBRE	APROBACIÓN
2	GASTOS FUNCIONAMIENTO	28.500.000
2,1	SERVICIOS PERSONALES INDIRECTOS	2.400.000
2.1.4	Contratación de Servicios técnicos y profesionales	2.400.000
2,2	GASTOS GENERALES. ADQUISICIÓN DE BIENES Y SERVICIOS	24.100.000
2.2.1	Compra de Equipo	9.150.000
2.2.2	Materiales y Suministros	8.000.000
2.2.4	Mantenimiento, Conservación y Reparación de Instalaciones	5.000.000
2.2.6	Comunicación y Transporte	400.000
2.2.7	Impresos y publicaciones	960.000
2.2.9	Primas por Seguros	290.000
2.2.10	Gastos financieros	300.000
2,3	OTROS GASTOS GENERALES POR ADQUISICIÓN DE SERVICIOS	2.000.000
2.3.2	Realización de actividades pedagógicas, científicas, deportivas y culturales	2.000.000
TOTAL PRESUPUESTO DE GASTO		28.500.000

QUE SE PROYECTA A FUTURO ?

- Aumento de cobertura y ampliación del servicio educativo hasta el nivel de educación media académica o técnica en la sede principal.
 - Aumento de cobertura y ampliación del servicio educativo hasta el nivel de educación básica secundaria en la sede el recreo.
 - Articulación, en la práctica, del enfoque ambiental y el Modelo Pedagógico constructivista.
 - Continuar con las gestiones para la consecución de nuevas aulas, unidades sanitarias, sala de maestros, laboratorio, polideportivos, unidad administrativa en las sedes educativas.
 - Adecuación y mantenimiento del cerramiento en todas las sedes educativas.
 - Adecuación de la sala de informática de las sedes educativas.
 - Ejecución de las acciones del Plan de Prevención de Riesgos.
- 

EVIDENCIAS FOTOGRAFICAS

2016



Día E de la Familia 2016



Semana de lectura y escritura 2016



SEMANA CULTURAL 2016



FESTIVAL DE COMIDAS TÍPICAS



PROYECTOS DE HUERTAS 2016





PRIMERAS COMUNIONES



MANTENIMIENTO SALA DE INFORMATICA




UTILIZACION TIEMPO LIBRE



Adecuación y mantenimiento de techos y cielo Razo de la sala de informática




Adecuación y mantenimiento de protectores sede carolina



Adecuación y mantenimiento pared cerramiento sede coroza abajo




ADECUACION MEZON PARA COMEDOR Y UN BAÑO PARA DOCENTES SEDE COROZA ARRIBA



ADECUACION MEZON PARA COMEDOR SEDE CABUYA CIELO RAZO COCINA



PROTECTOR CONINA COROZA ABAJO
PUERTA DE UN SALON Y ARREGLO DE PARED DEL PATIO



INFORMACION FINANCIERA

EJECUCION DE INGRESOS A 30 DE JUNIO 2016

RUBRO PRESUPUESTAL		PRESUPUESTO INICIAL	MODIFICACIONES		PRESUPUESTO DEFINITIVO (1)	TOTAL RECAUDOS		SALDO POR RECAUDAR (4)	% SALDO POR RECAUDAR (4/1)
CODIGO	NOMBRE		ADICION	REDUCCION		TOTAL RECAUDADO (2)	PORCENTAJE (3)=(2/1)		
1.	INGRESOS	28.500.000	203.830	320.114	28.383.716	28.332.356	100%	51.360	0%
1.1.	OPERACIONALES	28.500.000	203.830	320.114	28.383.716	28.332.356	100%	51.360	0%
1.1.1.	SERVICIOS EDUCATIVOS	-	-	-	-	-	0%	-	0%
1.1.1.1.	Certificados y constancias de estudio	-	-	-	-	-	0%	-	0%
1.1.1.2.	Otros cobros	-	-	-	-	-	0%	-	0%
							0%		0%
1.1.2.	OTROS SERVICIOS	-	-	-	-	-	0%	-	0%
1.1.2.1.	Venta de productos	-	-	-	-	-	0%	-	0%
1.1.2.2.	Arrendamiento	-	-	-	-	-	0%	-	0%
							0%		0%
1.1.3.	TRANSFERENCIAS	28.430.000	-	320.114	28.109.886	28.109.886	100%	-	0%
1.1.3.1.	Nacionales	28.430.000	-	320.114	28.109.886	28.109.886	100%	-	0%
1.1.3.2.	Departamentales	-	-	-	-	-	0%	-	0%
1.1.3.3.	Municipales	-	-	-	-	-	0%	-	0%
							0%		0%
1.1.4.	RECURSOS DE CAPITAL	70.000	203.830	-	273.830	222.470	81%	51.360	19%
1.1.4.1.	Recursos del balance	-	203.830	-	203.830	203.830	100%	-	0%
1.1.4.2.	Rendimientos financieros	70.000	-	-	70.000	18.640	27%	51.360	73%
1.1.4.3.	Donaciones	-	-	-	-	-	0%	-	0%
TOTAL		28.500.000	203.830	320.114	28.383.716	28.332.356		51.360	0

EJECUCION DE GASTOS A 30 DE JUNIO 2016

RUBRO PRESUPUESTAL		PRESUPUESTO INICIAL	TRASLADO		MODIFICACIONES		TOTAL COMPROMISOS			SALDO POR COMPROMETER	% SALDOS POR COMPR OMETER	TOTAL COMPROMISOS PAGADOS	% COMPROMISOS PAGADOS
CODIGO	NOMBRE		CREDITO	CONTRA CREDITO	ADICION	REDUCCION	DEFINITIVO	COM PROMET IDO	% COMPROM.				
2	GA STOS FUNCIONA MIENTO	28.500.000	600.000	600.000	203.830	320.114	28.383.716	15.866.940	56%	12.516.776	44%	13.866.940	87%
2.1	SERVICIOS PERSONALES INDIRECTOS	2.400.000	600.000	-	-	-	3.000.000	3.000.000	100%	-	0%	1.000.000	33%
2.1.3.	Jornales	-	-	-	-	-	-	-	0%	-	100%	-	0%
2.1.4.	Contratación de Servicios técnicos y profesionales	2.400.000	600.000	-	-	-	3.000.000	3.000.000	100%	-	0%	1.000.000	33%
2.2	GA STOS GENERALES. ADQUISICIÓN DE BIENES Y SERVICIOS	24.100.000	-	600.000	203.830	-	23.703.830	12.866.940	54%	10.836.890	46%	12.866.940	100%
2.2.1.	Adquisición de bienes de consumo duradero	9.150.000	-	-	-	-	9.150.000	3.978.000	43%	5.172.000	57%	3.978.000	100%
2.2.2.	Adquisición de bienes de consumo final	8.000.000	-	600.000	-	-	7.400.000	4.818.900	65%	2.581.100	35%	4.818.900	100%
2.2.3.	Dotaciones pedagógicas	-	-	-	-	-	-	-	0%	-	100%	-	0%
2.2.4.	Mantenimiento, conservación y reparación de instalaciones	5.000.000	-	-	203.830	-	5.203.830	3.840.040	74%	1.363.790	26%	3.840.040	100%
2.2.5.	Servicios públicos	-	-	-	-	-	-	-	0%	-	100%	-	0%
2.2.6.	Gastos de viaje de los educandos	400.000	-	-	-	-	400.000	-	0%	400.000	100%	-	0%
2.2.7.	Impresos y publicaciones	960.000	-	-	-	-	960.000	-	0%	960.000	100%	-	0%
2.2.8.	Contratación de los servicios de transporte escolar	-	-	-	-	-	-	-	0%	-	100%	-	0%
2.2.9.	Primas por Seguros	290.000	-	-	-	-	290.000	174.000	60%	116.000	40%	174.000	100%
2.2.10.	Gastos financieros	300.000	-	-	-	-	300.000	56.000	19%	244.000	81%	56.000	100%
2.3	OTROS GA STOS GENERALES POR ADQUISICIÓN DE SERVICIOS	2.000.000	-	-	-	320.114	1.679.886	-	0%	1.679.886	100%	-	0%
2.3.1.	Arrendamientos de bienes muebles e inmuebles	-	-	-	-	-	-	-	0%	-	100%	-	0%
2.3.2.	Realización de actividades pedagógicas, científicas, deportivas y culturales	2.000.000	-	-	-	320.114	1.679.886	-	0%	1.679.886	100%	-	0%
3	INVERSION	-	-	-	-	-	-	-	0%	-	100%	-	0%
3.1.	Acciones de mejoramiento de gestión escolar y académica	-	-	-	-	-	-	-	0%	-	100%	-	0%
3.2.	Inscripción y participación de educandos en competencias	-	-	-	-	-	-	-	0%	-	100%	-	0%
3.3.	Desarrollo de las jornadas extendidas y complementarias	-	-	-	-	-	-	-	0%	-	100%	-	0%
3.4.	Costos asociados al trámite para la obtención del título de bachiller.	-	-	-	-	-	-	-	0%	-	100%	-	0%
3.5.	Costos asociados a la elaboración de certificaciones de estudio	-	-	-	-	-	-	-	0%	-	100%	-	0%
3.6.	Costos destinados al sostenimiento de semovientes y proyectos	-	-	-	-	-	-	-	0%	-	100%	-	0%
TOTAL		28.500.000	600.000	600.000	203.830	320.114	28.383.716	15.866.940	56%	12.516.776	44%	13.866.940	87%

MOVIMIENTO CONTABLES A 30 DE JUNIO 2016

CODIGO DIVIPOLA	CODIGO ESTABLECIMIENTO EDUCATIVO	PERIODO	PLAN CONTABLE PUC	NOMBRE PLAN CONTABLE PUC	VALOR SALDO ANTERIOR	TRANS ACCIONES	VALOR DEBITOS	VALOR CREDITOS	VALOR SALDO
23678	223678000042	201603	110501	CAJA PRINCIPAL	207626	4	6000000	5779473	428153
23678	223678000042	201603	111005	CUENTAS CORRIENTES	318724	0	0	0	318724
23678	223678000042	201603	111006	CUENTAS DE AHORRO	6823070	4	13476562	6024000	14275632
23678	223678000042	201603	141314	OTRAS TRANSFERENCIAS	0	2	13457922	13457922	0
23678	223678000042	201603	147064	PAGOS POR CUENTAS DE TERCEROS	7737000	0	0	0	7737000
23678	223678000042	201603	147090	OTROS DEUDORES	0	2	18640	18640	0
23678	223678000042	201603	164009	COLEGIOS Y ESCUELAS	65300000	0	0	0	65300000
23678	223678000042	201603	165509	EQUIPOS DE ENSEÑANZA	1000000	0	0	0	1000000
23678	223678000042	201603	166502	EQUIPOS Y MAQUINAS DE OFICINA	28517400	1	3978000	0	32495400
23678	223678000042	201603	167002	EQUIPOS DE COMPUTACION	13752000	0	0	0	13752000
23678	223678000042	201603	170510	BIBLIOTECAS	1500000	0	0	0	1500000
23678	223678000042	201603	240101	BIENES Y SERVICIOS	0	12	6042200	6042200	0
23678	223678000042	201603	243605	SERVICIOS	34602	1	0	15000	49602
23678	223678000042	201603	243608	COMPRAS	283308	1	0	114147	397455
23678	223678000042	201603	243625	IMPTO A LAS VENTAS RETENIDO POR CONSIGNAR	456	1	0	109580	110036
23678	223678000042	201603	310504	MUNICIPIO	114834810	0	0	0	114834810
23678	223678000042	201603	311001	EXCEDENTE DEL EJERCICIO	3175420	0	0	0	3175420
23678	223678000042	201603	440818	PARTICIPACION PARA EDUCACION	14651964	1	0	13457922	28109886
23678	223678000042	201603	480522	INTERESES SOBRE DEPOSITOS EN INSTITUCIONES FINANCIERAS	0	1	0	18640	18640
23678	223678000042	201603	511111	COMISIONES, HONORARIOS Y SERVICIOS	1000000	0	0	0	1000000
23678	223678000042	201603	511114	MATERIALES Y SUMINISTROS	3308700	2	1510200	0	4818900
23678	223678000042	201603	511115	MANTENIMIENTO	3310040	2	530000	0	3840040
23678	223678000042	201603	511125	SEGUROS GENERALES	174000	0	0	0	174000
23678	223678000042	201603	580590	OTROS GASTOS FINANCIEROS	32000	1	24000	0	56000
23678	223678000042	201603			0	0	0	0	0
				SUMAS	265.961.120	-	45.037.524	45.037.524	293.391.698

EJECUCION DE INGRESOS A 31 DE DICIEMBRE 2016

RUBRO PRESUPUESTAL		PRESUPUESTO INICIAL	MODIFICACIONES		PRESUPUESTO DEFINITIVO (1)	TOTAL RECAUDOS		SALDO POR RECAUDAR (4)	% SALDO POR RECAUDAR (4/1)
CODIGO	NOMBRE		ADICION	REDUCCION		TOTAL RECAUDADO (2)	PORCENTAJE (3)=(2/1)		
1.	INGRESOS	28.500.000	775.947	356.449	28.919.498	28.919.498	100%	-	0%
1.1.	OPERACIONALES	28.500.000	775.947	356.449	28.919.498	28.919.498	100%	-	0%
1.1.1.	SERVICIOS EDUCATIVOS	-	-	-	-	-	0%	-	0%
1.1.1.1.	Certificados y constancias de estudio	-	-	-	-	-	0%	-	0%
1.1.1.2.	Otros cobros	-	-	-	-	-	0%	-	0%
							0%		0%
1.1.2.	OTROS SERVICIOS	-	-	-	-	-	0%	-	0%
1.1.2.1.	Venta de productos	-	-	-	-	-	0%	-	0%
1.1.2.2.	Arrendamiento	-	-	-	-	-	0%	-	0%
							0%		0%
1.1.3.	TRANSFERENCIAS	28.430.000	572.117	320.114	28.682.003	28.682.003	100%	-	0%
1.1.3.1.	Nacionales	28.430.000	572.117	320.114	28.682.003	28.682.003	100%	-	0%
1.1.3.2.	Departamentales	-	-	-	-	-	0%	-	0%
1.1.3.3.	Municipales	-	-	-	-	-	0%	-	0%
							0%		0%
1.1.4.	RECURSOS DE CAPITAL	70.000	203.830	36.335	237.495	237.495	100%	-	0%
1.1.4.1.	Recursos del balance	-	203.830	-	203.830	203.830	100%	-	0%
1.1.4.2.	Rendimientos financieros	70.000	-	36.335	33.665	33.665	100%	-	0%
1.1.4.3.	Donaciones	-	-	-	-	-	0%	-	0%
TOTAL		28.500.000	775.947	356.449	28.919.498	28.919.498		-	-

EJECUCION DE GASTOS A 31 DE DICIEMBRE 2016

RUBRO PRESUPUESTAL		PRESUPUESTO INICIAL	TRASLADO		MODIFICACIONES		TOTAL COMPROMISOS			SALDO POR COMPROMETER	% SALDOS POR COMPROMETER	TOTAL COMPROMISOS PAGADOS	% COMPROMISOS PAGADOS
CODIGO	NOMBRE		CREDITO	CONTRA CREDITO	ADICION	REDUCCION	DEFINITIVO	COMPROMETIDO	% COMPROM.				
2	GASTOS FUNCIONAMIENTO	28.500.000	7.764.676	7.764.676	775.947	356.449	28.919.498	28.241.240	98%	678.258	2%	28.241.240	100%
2.1	SERVICIOS PERSONALES INDIRECTOS	2.400.000	600.000	-	-	-	3.000.000	3.000.000	100%	-	0%	3.000.000	100%
2.1.3.	Jornales	-	-	-	-	-	-	-	0%	-	100%	-	0%
2.1.4.	Contratación de Servicios técnicos y profesionales	2.400.000	600.000	-	-	-	3.000.000	3.000.000	100%	-	0%	3.000.000	100%
2.2	GASTOS GENERALES. ADQUISICIÓN DE BIENES Y SERVICIOS	24.100.000	7.164.676	6.084.790	775.947	36.335	25.919.498	25.241.240	97%	678.258	3%	25.241.240	100%
2.2.1.	Adquisición de bienes de consumo duradero	9.150.000	1.200.000	3.792.000	-	-	6.558.000	6.548.000	100%	10.000	0%	6.548.000	100%
2.2.2.	Adquisición de bienes de consumo final	8.000.000	3.994.676	600.000	572.117	36.335	11.930.458	11.379.800	95%	550.658	5%	11.379.800	100%
2.2.3.	Dotaciones pedagógicas	-	-	-	-	-	-	-	0%	-	100%	-	0%
2.2.4.	Mantenimiento, conservación y reparación de instalaciones	5.000.000	1.970.000	206.790	203.830	-	6.967.040	6.967.040	100%	-	0%	6.967.040	100%
2.2.5.	Servicios públicos	-	-	-	-	-	-	-	0%	-	100%	-	0%
2.2.6.	Gastos de viaje de los educandos	400.000	-	340.000	-	-	60.000	60.000	100%	-	0%	60.000	100%
2.2.7.	Impresos y publicaciones	960.000	-	960.000	-	-	-	-	0%	-	100%	-	0%
2.2.8.	Contratación de los servicios de transporte escolar	-	-	-	-	-	-	-	0%	-	100%	-	0%
2.2.9.	Primas por Seguros	290.000	-	116.000	-	-	174.000	174.000	100%	-	0%	174.000	100%
2.2.10.	Gastos financieros	300.000	-	70.000	-	-	230.000	112.400	49%	117.600	51%	112.400	100%
2.3.	OTROS GASTOS GENERALES POR ADQUISICIÓN DE SERVICIOS	2.000.000	-	1.679.886	-	320.114	-	-	0%	-	100%	-	0%
2.3.1.	Arrendamientos de bienes muebles e inmuebles	-	-	-	-	-	-	-	0%	-	100%	-	0%
2.3.2.	Realización de actividades pedagógicas, científicas, deportivas y culturales	2.000.000	-	1.679.886	-	320.114	-	-	0%	-	100%	-	0%
3.	INVERSION	-	-	-	-	-	-	-	0%	-	100%	-	0%
3.1.	Acciones de mejoramiento de gestión escolar y académica	-	-	-	-	-	-	-	0%	-	100%	-	0%
3.2.	Inscripción y participación de educandos en competencias	-	-	-	-	-	-	-	0%	-	100%	-	0%
3.3.	Desarrollo de las jornadas extendidas y complementarias	-	-	-	-	-	-	-	0%	-	100%	-	0%
3.4.	Costos asociados al trámite para la obtención del título de bachiller.	-	-	-	-	-	-	-	0%	-	100%	-	0%
3.5.	Costos asociados a la elaboración de certificaciones de estudio	-	-	-	-	-	-	-	0%	-	100%	-	0%
3.6.	Costos destinados al sostenimiento de semovientes y proyectos	-	-	-	-	-	-	-	0%	-	100%	-	0%
TOTAL		28.500.000	7.764.676	7.764.676	775.947	356.449	28.919.498	28.241.240	98%	678.258	2%	28.241.240	100%

MOVIMIENTOS CONTABLES A 31 DE DICIEMBRE 2016

NOMBRE PLAN CONTABLE PUC	VALOR SALDO ANTERIOR	TRANS ACCIO NES	VALOR DEBITOS	VALOR CREDITOS	VALOR SALDO
CAJA PRINCIPAL	1403817	9	5300000	6414118	289699
CUENTAS DE AHORRO	5455454	4	572120	5321200	706374
OTRAS TRANSFERENCIAS	0	2	572117	572117	0
PAGOS POR CUENTAS DE TERCEROS	7737000	0	0	0	7737000
OTROS DEUDORES	0	2	3	3	0
COLEGIOS Y ESCUELAS	65300000	0	0	0	65300000
EQUIPOS DE ENSEÑANZA	1000000	0	0	0	1000000
EQUIPOS Y MAQUINAS DE OFICINA	33215400	1	1850000	0	35065400
EQUIPOS DE COMPUTACION	13752000	0	0	0	13752000
BIBLIOTECAS	1500000	0	0	0	1500000
BIENES Y SERVICIOS	0	14	6249400	6249400	0
SERVICIOS	220242	1	186000	0	34242
COMPRAS	283455	4	92000	92082	283537
IMPTO A LAS VENTAS RETENIDO POR CONSIGNAR	36	0	0	0	36
MUNICIPIO	114834810	0	0	0	114834810
EXCEDENTE DEL EJERCICIO	3175420	0	0	0	3175420
PARTICIPACION PARA EDUCACION	28109886	1	0	572117	28682003
INTERESES SOBRE DEPOSITOS EN INSTITUCIONES FINANCIERAS	33662	1	0	3	33665
COMISIONES, HONORARIOS Y SERVICIOS	1000000	1	2000000	0	3000000
MATERIALES Y SUMINISTROS	9001600	4	2378200	0	11379800
MANTENIMIENTO	6967040	0	0	0	6967040
COMUNICACIONES Y TRANSPORTE	60000	0	0	0	60000
SEGUROS GENERALES	174000	0	0	0	174000
OTROS GASTOS FINANCIEROS	91200	1	21200	0	112400