



CENTRO EDUCATIVO ARROYO GRANDE ABAJO

INFORME DE GESTION Y RENDICION DE CUENTAS





CENTRO EDUCATIVO ARROYO GRANDE ABAJO

- ENTIDAD TERRITORIAL: Córdoba
- MUNICIPIO: San Carlos
- DIRECCION: Vereda Arroyo Grande Abajo
- MODALIDAD: Académica
- NATURALEZA: Oficial
- CALENDARIO: A
- JORNADA: Mañana
- CARÁCTER: Mixto
- RESOLUCION DE APROBACION N°324 del 22 de julio del 20116
- NIVELES: Preescolar, Básica Primaria
- EMAIL: ee_22367800048401@hotmail.com

Que es Rendición de Cuentas



- ▶ “La rendición de cuentas es el proceso en el cual las administraciones públicas del orden Nacional y Territorial y los servidores públicos comunican, explican y argumentan sus acciones a la sociedad” (MEN, 2007). La conforma el conjunto de acciones planificadas y su puesta en marcha por las instituciones del Estado con el objeto de informar a la sociedad acerca de las acciones y resultados producto de su gestión y permite recibir aportes de los ciudadanos para mejorar su desempeño.



REFERENTES PARA LA RENDICION DE CUENTAS



- ▶ **Principios constitucionales: transparencia, responsabilidad, eficacia, eficiencia e imparcialidad y participación ciudadana en el manejo de los recursos públicos y los proyectos presentados.**
- ▶ **Documentos de política: Plan Nacional de Desarrollo, Plan de Desarrollo Territorial, Plan Educativo Institucional, Plan de Mejoramiento Institucional.**
- ▶ **Marco Legal: Constitución Política, Ley 115 de 1994, Ley 715 de 2001, la Ley 489 de 1998 y la Ley 1474 de 2011, Decreto 4791 de 2008, Decreto 1860 de 1994, Directiva Ministerial No. 22 del 21 de julio de 2010.**



El Centro Educativo Arroyo Grande Abajo inicio sus labores como escuela rural mixta el 15 de Febrero del año 1963.

Fue creado como Centro Educativo mediante resolución de asociación 000229 Septiembre de 2004.

El Centro Educativo Arroyo Grande Abajo, lleva este nombre haciendo alusión al arroyo que atraviesa la vereda, inicio sus labores como escuela rural mixta el 15 de Febrero del año 1963, con el nombramiento de la docente Fabiola Caraballo Simanca con los grados 1° y 2° ubicada en la vereda Arroyo Grande Abajo, municipio de San Carlos a una distancia aproximada de 8 kms de la cabecera municipal.

Límites: Norte, con la carretera que conduce al corregimiento Carrizal

Sur, con propiedad de la señora Teresa Sánchez

Este, con la carretera que conduce al corregimiento de Carrizal

Oeste, con propiedad de la señora Teresa Sánchez

.



Para la fecha del 29 de julio del 2016 el Centro Educativo cuenta con tres sedes (3) mediante resolución emanada por la secretaria de educación departamental 324 del 11 de julio de 2011

El Centro Educativo atiende en el 2016 a 164 estudiantes distribuidos en las sedes Principal con 105 estudiantes de preescolar y primaria, en la Sede La Costa con 16 estudiantes de preescolar y primaria , Sede Morrocoy Abajo con 43 estudiantes de preescolar y primaria.



En la actualidad el Centro Educativo cuenta con 8 docentes, distribuidos de la siguiente manera:

- 1 Director Rural.
- 4 Docentes en la Sede Principal
- 1 Docente en la Sede La Costa
- 2 Docentes en la Sede Morrocroy Abajo
- 1 Tutor de PTA



- Porcentaje de educadores participando en el plan de formación: 100 % (MEN TICS, ESCUELA PARA LA PAZ)
- Porcentaje de estudiantes con BAJOS DESEMPEÑOS el año escolar en preescolar y básica : 9.5 %
- Porcentaje de deserción intraanual en preescolar y básica : 1,00 %

RESULTADOS SABER 3° y 5° - 2016

AÑO	DESEMPEÑO	PROGRESO	EFICIENCIA	AMBIENTE	ISCE	MMA
2017						3,51
2016	1.94	0.69	0.99	0.78	4.39	3.34
2015	1.67	0.00	0.84	0.77	3.28	0

- Aquí encontrarás el resumen del Índice Sintético de la Calidad Educativa (ISCE) y sus respectivos componentes desde el 2015, como también la Meta de Mejoramiento Anual (MMA) a alcanzar en el 2017



REPORTE DE LA EXCELENCIA 2016

BÁSICA PRIMARIA

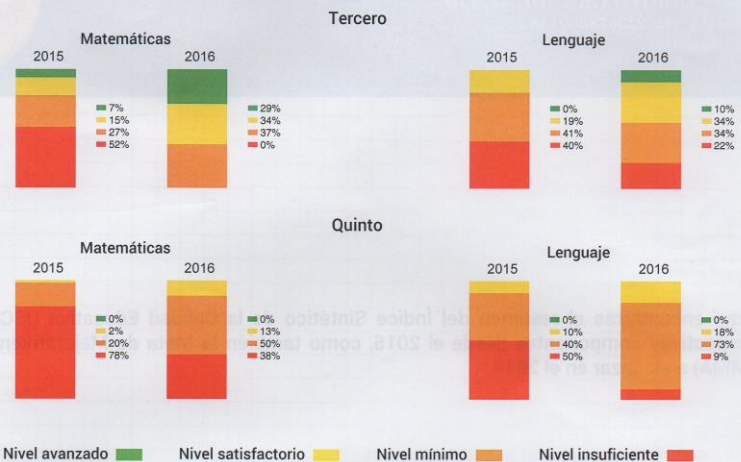
BÁSICA PRIMARIA



PROGRESO

2,31
Total

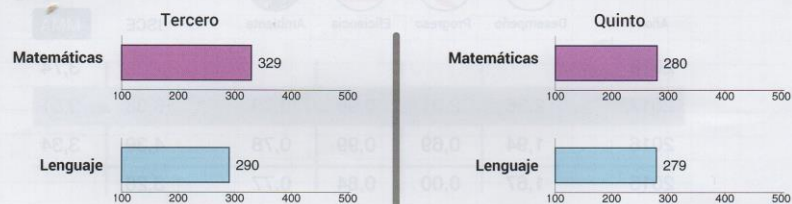
PORCENTAJE DE ESTUDIANTES EN NIVEL INSUFICIENTE
La escala de valores es de 0 a 100%



DESEMPEÑO

2,36
Total

La escala de valores es de 100 a 500, siendo 500 el puntaje promedio más alto posible.



EFICIENCIA

0,98
Total

Tasa de aprobación

98%



AMBIENTE ESCOLAR

0,73
Total

$\frac{42}{100}$ AMBIENTE EN EL AULA

SEGUIMIENTO AL APRENDIZAJE $\frac{47}{100}$



LO QUE SE LOGRO EN 2016?

GESTION DIRECTIVA.

Para el año 2016 se constituyó el comité de convivencia con representantes de la comunidad educativa.

Se inicia a impartir la Catedra de la Paz como razón de ser de nuestra escuela

GESTION ACADEMICA.

En esta gestión se obtuvo un avance significativo, en el sentido que se hicieron ajustes al PEI, plan de estudios, conformación del comité de evaluación y promoción, se realizaron talleres dirigidos a mejorar las practicas pedagógicas con los estudiantes; además la inclusión del Programa Todos a Aprender, implementando las comunidades de aprendizaje, secuencias didácticas y formatos de clase.

Se tuvo en cuenta las planeaciones de clases, observadores, lista de asistencia y las estrategias metodológicas para lograr un mejor desempeño académico en los estudiantes.

GESTION ADMINISTRATIVA Y FINANCIERA.

Teniendo en cuenta los procesos que se dan esta gestión como lo son:

La administración de servicios complementarios, talento humano, y apoyo financiero y contable, el director cumplió con cada uno de los componentes, demostrando así el buen desempeño en su labor.

GESTION DE LA COMUNIDAD.

Las políticas nacionales de inclusión permiten ampliar la cobertura en los Centros Educativos a la población discapacitada, el Centro Educativo en el año 2016 atendió dos niños con problemas de discapacidad mental,

En el año 2017 se está brindando el servicio educativo a un estudiante, que presenta discapacidad en el aspecto cognitivo.



COMO SE LOGRO ?

Las metas formuladas en nuestro Plan de Mejoramiento 2016 se han alcanzado en un 82%; esto se logró con el apoyo, compromiso y liderazgo del director, del equipo de Gestión Directiva, administrativa, académica y comunitaria de los diferentes miembros del Gobierno Escolar y de todos los actores de la comunidad educativa.



QUE SE GASTO ?

**PRESUPUESTO
INGRESOS
EGRESOS
BALANCES**




EJECUCION DE INGRESOS A 30 DE JUNIO 2016

RUBRO PRESUPUESTAL		PRESUPUESTO INICIAL	MODIFICACIONES		PRESUPUESTO DEFINITIVO (1)	TOTAL RECAUDOS		SALDO POR RECAUDAR (4)	% SALDO POR RECAUDAR (4/1)
CODIGO	NOMBRE		ADICION	REDUCCION		TOTAL RECAUDADO (2)	PORCENTAJE (3)=(2/1)		
1.	INGRESOS	12.800.000	3.016.107	-	15.816.107	15.766.107	100%	50.000	0%
1.1.	OPERACIONALES	12.800.000	3.016.107	-	15.816.107	15.766.107	100%	50.000	0%
1.1.1.	SERVICIOS EDUCATIVOS	-	-	-	-	-	0%	-	0%
1.1.1.1.	Certificados y constancias de estudio	-	-	-	-	-	0%	-	0%
1.1.1.2.	Otros cobros	-	-	-	-	-	0%	-	0%
							0%		0%
1.1.2.	OTROS SERVICIOS	-	-	-	-	-	0%	-	0%
1.1.2.1.	Venta de productos	-	-	-	-	-	0%	-	0%
1.1.2.2.	Arrendamiento	-	-	-	-	-	0%	-	0%
							0%		0%
1.1.3.	TRANSFERENCIAS	12.750.000	3.004.196	-	15.754.196	15.754.196	100%	-	0%
1.1.3.1.	Nacionales	12.750.000	3.004.196	-	15.754.196	15.754.196	100%	-	0%
1.1.3.2.	Departamentales	-	-	-	-	-	0%	-	0%
1.1.3.3.	Municipales	-	-	-	-	-	0%	-	0%
							0%		0%
1.1.4.	RECURSOS DE CAPITAL	50.000	11.911	-	61.911	11.911	19%	50.000	81%
1.1.4.1.	Recursos del balance	-	11.911	-	11.911	11.911	100%	-	0%
1.1.4.2.	Rendimientos financieros	50.000	-	-	50.000	-	0%	50.000	100%
1.1.4.3.	Donaciones	-	-	-	-	-	0%	-	0%
TOTAL		12.800.000	3.016.107	-	15.816.107	15.766.107		50.000	0



EJECUCION DE GASTOS A 30 DE JUNIO DE 2016

RUBRO PRESUPUESTAL		PRESUPUESTO INICIAL	TRASLADO		MODIFICACIONES		TOTAL COMPROMISOS			SALDO POR COMPROMETER	% SALDOS POR COMPROMETER	TOTAL COMPROMISOS PAGADOS	% COMPROMISOS PAGADOS
CODIGO	NOMBRE		CREDITO	CONTRA CREDITO	ADICION	REDUCCION	DEFINITIVO	COMPROMETIDO	% COMPROM.				
2	GASTOS FUNCIONAMIENTO	12.800.000	2.450.000	2.450.000	3.016.107	-	15.816.107	9.947.100	63%	5.869.007	37%	9.397.100	94%
2.1	SERVICIOS PERSONALES INDIRECTOS	1.400.000	450.000	-	500.000	-	2.350.000	1.750.000	74%	600.000	26%	1.200.000	69%
2.1.3.	Jornales	-	-	-	-	-	-	-	0%	-	100%	-	0%
2.1.4.	Contratación de Servicios técnicos y profesionales	1.400.000	450.000	-	500.000	-	2.350.000	1.750.000	74%	600.000	26%	1.200.000	69%
2.2.	GASTOS GENERALES. ADQUISICIÓN DE BIENES Y SERVICIOS	10.400.000	2.000.000	2.450.000	2.516.107	-	12.466.107	7.447.100	60%	5.019.007	40%	7.447.100	100%
2.2.1.	Adquisición de bienes de consumo duradero	2.340.000	2.000.000	-	1.004.196	-	5.344.196	4.290.000	80%	1.054.196	20%	4.290.000	100%
2.2.2.	Adquisición de bienes de consumo final	2.000.000	-	-	-	-	2.000.000	1.887.900	94%	112.100	6%	1.887.900	100%
2.2.3.	Dotaciones pedagógicas	-	-	-	-	-	-	-	0%	-	100%	-	0%
2.2.4.	Mantenimiento, conservación y reparación de instalaciones	5.000.000	-	2.250.000	1.511.911	-	4.261.911	1.050.000	25%	3.211.911	75%	1.050.000	100%
2.2.5.	Servicios públicos	-	-	-	-	-	-	-	0%	-	100%	-	0%
2.2.6.	Gastos de viaje de los educandos	350.000	-	200.000	-	-	150.000	-	0%	150.000	100%	-	0%
2.2.7.	Impresos y publicaciones	300.000	-	-	-	-	300.000	-	0%	300.000	100%	-	0%
2.2.8.	Contratación de los servicios de transporte escolar	-	-	-	-	-	-	-	0%	-	100%	-	0%
2.2.9.	Primas por Seguros	260.000	-	-	-	-	260.000	174.000	67%	86.000	33%	174.000	100%
2.2.10.	Gastos financieros	150.000	-	-	-	-	150.000	45.200	30%	104.800	70%	45.200	100%
2.3.	OTROS GASTOS GENERALES POR ADQUISICIÓN DE SERVICIOS	1.000.000	-	-	-	-	1.000.000	750.000	75%	250.000	25%	750.000	100%
2.3.1.	Arrendamientos de bienes muebles e inmuebles	-	-	-	-	-	-	-	0%	-	100%	-	0%
2.3.2.	Realización de actividades pedagógicas, científicas, deportivas y culturales	1.000.000	-	-	-	-	1.000.000	750.000	75%	250.000	25%	750.000	100%
3.	INVERSION	-	-	-	-	-	-	-	0%	-	100%	-	0%
3.1.	Acciones de mejoramiento de gestión escolar y académica	-	-	-	-	-	-	-	0%	-	100%	-	0%
3.2.	Inscripción y participación de educandos en competencias	-	-	-	-	-	-	-	0%	-	100%	-	0%
3.3.	Desarrollo de las jornadas extendidas y complementarias	-	-	-	-	-	-	-	0%	-	100%	-	0%
3.4.	Costos asociados al trámite para la obtención del título de bachiller.	-	-	-	-	-	-	-	0%	-	100%	-	0%
3.5.	Costos asociados a la elaboración de certificaciones de estudio	-	-	-	-	-	-	-	0%	-	100%	-	0%
3.6.	Costos destinados al sostenimiento de semovientes y proyectos	-	-	-	-	-	-	-	0%	-	100%	-	0%
TOTAL		12.800.000	2.450.000	2.450.000	3.016.107	-	15.816.107	9.947.100	63%	5.869.007	37%	9.397.100	94%





MOVIMIENTOS CONTABLES CORTE JUNIO 30 DE 2016

PLAN CONTABLE PUC	NOMBRE PLAN CONTABLE PUC	VALOR SALDO ANTERIOR	TRANS ACCIO NES	VALOR DEBITOS	VALOR CREDITOS	VALOR SALDO
110501	CAJA PRINCIPAL	1262892	12	7300000	6594100	1968792
111006	CUENTAS DE AHORRO	4308917	6	7462098	7329200	4441815
141314	OTRAS TRANSFERENCIAS	0	2	7440098	7440098	0
164009	COLEGIOS Y ESCUELAS	128500000	0	0	0	128500000
165590	OTRAS MAQUINARIAS Y EQUIPOS	820000	0	0	0	820000
166502	EQUIPOS Y MAQUINAS DE OFICINA	8906826	1	4290000	0	13196826
167002	EQUIPOS DE COMPUTACION	6029000	0	0	0	6029000
168002	EQUIPOS DE RESTAURANTE Y CAFETERIA	4000000	0	0	0	4000000
171505	BIBLIOTECAS	1437000	0	0	0	1437000
240101	BIENES Y SERVICIOS	0	18	6600900	6600900	0
243605	SERVICIOS	42000	2	21000	21000	42000
243608	COMPRAS	0	2	167000	166600	400
310590	DE OTRAS ENTIDADES TERRITORIALES	149700812	0	0	0	149700812
311001	EXCEDENTE DEL EJERCICIO	3925	0	0	0	3925
440818	PARTICIPACION PARA EDUCACION	8314098	1	0	7440098	15754196
511111	COMISIONES, HONORARIOS Y SERVICIOS	750000	1	450000	0	1200000
511114	MATERIALES Y SUMINISTROS	880200	3	1007700	0	1887900
511115	MANTENIMIENTO	700000	1	350000	0	1050000
511125	SEGUROS GENERALES	0	1	174000	0	174000
511137	EVENTOS CULTURALES	450000	1	300000	0	750000
580590	OTROS GASTOS FINANCIEROS	16000	1	29200	0	45200
	SUMAS	316.121.670	-	35.591.996	35.591.996	331.001.866


EJECUCION DE INGRESOS A 31 DE DICIEMBRE 2016

RUBRO PRESUPUESTAL		PRESUPUESTO INICIAL	MODIFICACIONES		PRESUPUESTO DEFINITIVO (1)	TOTAL RECAUDOS		SALDO POR RECAUDAR (4)	% SALDO POR RECAUDAR (4/1)
CODIGO	NOMBRE		ADICION	REDUCCION		TOTAL RECAUDADO (2)	PORCENTAJE (3)=(2/1)		
1.	INGRESOS	16.453.000	2.012.891	-	18.465.891	18.465.891	100%	-	0%
1.1.	OPERACIONALES	16.453.000	2.012.891	-	18.465.891	18.465.891	100%	-	0%
1.1.1.	SERVICIOS EDUCATIVOS	-	-	-	-	-	0%	-	0%
1.1.1.1.	Certificados y constancias de estudio	-	-	-	-	-	0%	-	0%
1.1.1.2.	Otros cobros	-	-	-	-	-	0%	-	0%
							0%		0%
1.1.2.	OTROS SERVICIOS	-	-	-	-	-	0%	-	0%
1.1.2.1.	Venta de productos	-	-	-	-	-	0%	-	0%
1.1.2.2.	Arrendamiento	-	-	-	-	-	0%	-	0%
							0%		0%
1.1.3.	TRANSFERENCIAS	16.453.000	1.867.924	-	18.320.924	18.320.924	100%	-	0%
1.1.3.1.	Nacionales	16.453.000	1.867.924	-	18.320.924	18.320.924	100%	-	0%
1.1.3.2.	Departamentales	-	-	-	-	-	0%	-	0%
1.1.3.3.	Municipales	-	-	-	-	-	0%	-	0%
							0%		0%
1.1.4.	RECURSOS DE CAPITAL	-	144.967	-	144.967	144.967	100%	-	0%
1.1.4.1.	Recursos del balance	-	111.272	-	111.272	111.272	100%	-	0%
1.1.4.2.	Rendimientos financieros	-	33.695	-	33.695	33.695	100%	-	0%
1.1.4.3.	Donaciones	-	-	-	-	-	0%	-	0%
TOTAL		16.453.000	2.012.891	-	18.465.891	18.465.891		-	-




EJECUCION DE GASTOS A 31 DE DICIEMBRE 2016

RUBRO PRESUPUESTAL		PRESUPUESTO INICIAL	TRASLADO		MODIFICACIONES		TOTAL COMPROMISOS			SALDO POR COMPROMETER	% SALDOS POR COMPR OMETER	TOTAL COMPROMISOS PAGADOS	% COMPROMISOS PAGADOS
CODIGO	NOMBRE		CREDITO	CONTRA CREDITO	ADICION	REDUCCION	DEFINITIVO	COMPROMETIDO	% COMPROM.				
2	GASTOS FUNCIONAMIENTO	16.453.000	3.310.200	3.310.200	2.012.891	-	18.465.891	17.093.900	93%	1.371.991	7%	16.393.900	96%
2.1	SERVICIOS PERSONALES INDIRECTOS	1.400.000	-	500.000	500.000	-	1.400.000	1.400.000	100%	-	0%	700.000	50%
2.1.3.	Jornales	-	-	-	-	-	-	-	0%	-	100%	-	0%
2.1.4.	Contratación de Servicios técnicos y profesionales	1.400.000	-	500.000	500.000	-	1.400.000	1.400.000	100%	-	0%	700.000	50%
2.2.	GASTOS GENERALES. ADQUISICIÓN DE BIENES Y SERVICIOS	13.053.000	3.310.200	1.393.200	1.512.891	-	16.482.891	15.110.900	92%	1.371.991	8%	15.110.900	100%
2.2.1.	Adquisición de bienes de consumo duradero	2.530.000	360.000	-	-	-	2.890.000	2.890.000	100%	-	0%	2.890.000	100%
2.2.2.	Adquisición de bienes de consumo final	2.600.000	2.950.200	-	1.367.924	-	6.918.124	6.664.100	96%	254.024	4%	6.664.100	100%
2.2.3.	Dotaciones pedagógicas	-	-	-	-	-	-	-	0%	-	100%	-	0%
2.2.4.	Mantenimiento, conservación y reparación de instalaciones	5.710.000	-	1.393.200	111.272	-	4.428.072	4.316.800	97%	111.272	3%	4.316.800	100%
2.2.5.	Servicios públicos	-	-	-	-	-	-	-	0%	-	100%	-	0%
2.2.6.	Gastos de viaje de los educandos	800.000	-	-	-	-	800.000	-	0%	800.000	100%	-	0%
2.2.7.	Impresos y publicaciones	1.000.000	-	-	-	-	1.000.000	1.000.000	100%	-	0%	1.000.000	100%
2.2.8.	Contratación de los servicios de transporte escolar	-	-	-	-	-	-	-	0%	-	100%	-	0%
2.2.9.	Primas por Seguros	313.000	-	-	-	-	313.000	174.000	56%	139.000	44%	174.000	100%
2.2.10.	Gastos financieros	100.000	-	-	33.695	-	133.695	66.000	49%	67.695	51%	66.000	100%
2.3.	OTROS GASTOS GENERALES POR ADQUISICIÓN DE SERVICIOS	2.000.000	-	1.417.000	-	-	583.000	583.000	100%	-	0%	583.000	100%
2.3.1.	Arrendamientos de bienes muebles e inmuebles	-	-	-	-	-	-	-	0%	-	100%	-	0%
2.3.2.	Realización de actividades pedagógicas, científicas, deportivas y culturales	2.000.000	-	1.417.000	-	-	583.000	583.000	100%	-	0%	583.000	100%
3.	INVERSION	-	-	-	-	-	-	-	0%	-	100%	-	0%
3.1.	Acciones de mejoramiento de gestión escolar y académica	-	-	-	-	-	-	-	0%	-	100%	-	0%
3.2.	Inscripción y participación de educandos en competencias	-	-	-	-	-	-	-	0%	-	100%	-	0%
3.3.	Desarrollo de las jornadas extendidas y complementarias	-	-	-	-	-	-	-	0%	-	100%	-	0%
3.4.	Costos asociados al trámite para la obtención del título de bachiller.	-	-	-	-	-	-	-	0%	-	100%	-	0%
3.5.	Costos asociados a la elaboración de certificaciones de estudio	-	-	-	-	-	-	-	0%	-	100%	-	0%
3.6.	Costos destinados al sostenimiento de semovientes y proyectos	-	-	-	-	-	-	-	0%	-	100%	-	0%
TOTAL		16.453.000	3.310.200	3.310.200	2.012.891	-	18.465.891	17.093.900	93%	1.371.991	7%	16.393.900	96%



MOVIMIENTOS CONTABLES A 31 DE DICIEMBRE 2016

NOMBRE PLAN CONTABLE PUC	VALOR SALDO ANTERIOR	TOTAL TRANSA CCIONES	VALOR DEBITOS	VALOR CREDITOS	VALOR SALDO
CAJA PRINCIPAL	1068596	8	5000000	5856485	212111
CUENTAS DE AHORRO	6515827	3	364566	5020000	1860393
OTRAS TRANSFERENCIAS	0	2	364566	364566	0
OTROS DEUDORES	0	0	0	0	0
COLEGIOS Y ESCUELAS	107400000	0	0	0	107400000
EQUIPO DE AYUDA AUDIOVISUAL	995000	0	0	0	995000
EQUIPOS Y MAQUINAS DE OFICINA	17542000	0	0	0	17542000
OTROS MUEBLES. ENSERES Y EQUIPOS DE OFICINA	2436898	0	0	0	2436898
EQUIPOS DE COMPUTACION	6000000	0	0	0	6000000
BIBLIOTECAS	6409000	0	0	0	6409000
BIENES Y SERVICIOS	0	15	5876400	6576400	700000
SERVICIOS	220	3	61800	61800	220
COMPRAS	378	3	95200	95115	293
MUNICIPIO	133219343	0	0	0	133219343
EXCEDENTE DEL EJERCICIO	4784827	0	0	0	4784827
PARTICIPACION PARA EDUCACION	17956358	1	0	364566	18320924
INTERESES SOBRE DEPOSITOS EN INSTITUCIONES FINANCIERAS	33695	0	0	0	33695
COMISIONES, HONORARIOS Y SERVICIOS	700000	1	700000	0	1400000
MATERIALES Y SUMINISTROS	2899500	3	3764600	0	6664100
MANTENIMIENTO	3808000	1	508800	0	4316800
IMPRESOS, PUBLICACACIONES, SUSCRIPCIONES Y AFILIACIONES	0	1	1000000	0	1000000
SEGUROS GENERALES	174000	0	0	0	174000
EVENTOS CULTURALES	0	1	583000	0	583000
OTROS GASTOS FINANCIEROS	46000	1	20000	0	66000



QUE SE PROYECTA A FUTURO ?

- Aumento de cobertura y ampliación del servicio educativo hasta el nivel de educación Básica Secundaria la sede principal.
- Aumento de cobertura y ampliación del servicio educativo hasta los grados quinto en la sede La Costa.
- Continuar con las gestiones para la consecución de nuevas aulas, unidades sanitarias, sala de maestros, laboratorio, adquisición de un lote para engrandecer la sede principal.
- Adecuación y mantenimiento del cerramiento en todas las sedes educativas.
- Adecuación de la sala de informática de las sedes educativas.
- Ejecución de las acciones del Plan de Prevención de Riesgos.




ANEXOS FOTOGRAFICAS


2016



Nuestro Cuerpo de Docente




Día E de la Familia 2016



Día E de la Familia 2016



Construcción de la nueva aula




Compartir y Rescate de las comidas de Semana Santa





Socialización a Padres de Familia del nuevo Software de Calificaciones





Capacitaciones a Docentes





Nuestra razón de ser: Nuestros Estudiantes



